
2011



A 100 legjelentősebb

Borsod-Abaúj-Zemplén megyei székhelyű vállalkozás

- Hozzáadott érték • Nettó árbevétel
 - A foglalkoztatottak száma
-

Let IT be your passion!



Jelentkezz Magyarország legnagyobb informatikai szolgáltatójához!

Tavaly több mint ezer munkatársunk ajánlotta ismerőseinek az IT Services Hungary-t mint jó munkahelyet. Ennyien nem tévedhetnek!

Továbbra is keressük németül és angolul beszélő munkatársainkat, akiket vonz az informatika világa. Egyes pozíciónk informatikai végzettség nélkül is betölthetőek.

Aktuális állásajánlatainkért látogass el honlapunkra!

www.it-services.hu

IT Services 
Member of
T...Systems...

Tisztelt Olvasó!

Az Észak-Magyarország szervezésében, a NAV Észak-magyarországi Regionális Főigazgatósága és a Borsod-Abaúj-Zemplén Megyei Kereskedelmi és Iparkamara közreműködésével hatodik alkalommal jelentetjük meg ebben a formában a TOP 100 kiadványt, amely a megye gazdaságának és legjobban teljesítő vállalkozásainak eredményeit mutatja be. A helyi, megyei TOP 100 ennél sokkal hosszabb múltra tekint vissza, hiszen az ötletgazda Észak-Magyarország több mint tíz éve teszi közzé a megyei gazdaság helyzetét tükröző rangsort és elemzést.

Jelen kiadványunk bemutatja a különböző mutatók alapján az első száz közé került cégeket és eredményeiket, milyen árbevételt realizáltak, milyen hozzáadott értékkel és foglalkoztatással erősítették megynk gazdaságát. Miközben összesen nincsenek többen, mint a társas vállalkozások hattized százaléka a megyénkben, mégis itt realizálódik a megyei éves nettó árbevétel hetven százaléka, és itt dolgozik a munkavállalók majd negyven százaléka.

Válságos éveket élünk és ez meglátszik ebben a körben is: miközben 2010-ben növekedett az export és az üzleti eredmény is, az adózás előtt eredmény 2009 óta negatív. Ugyancsak a változatlan gondokat tükrözi az a tény is, hogy a TOP 100-sok körének háromnegyed része a három legfejlettebb kistérségünkbe tömörül.

A Borsod-Abaúj-Zemplén Megyei Kereskedelmi és Iparkamara gazdaságfejlesztési stratégiája reális kiutat kínálhat: jelenlegi kiadványunkban a stratégia gyakorlati oldalával ismerkedhetnek meg, elsősorban a szakképzés területén megindult változások elemzésével. Abban ugyanis mindenki egyetért, hogy a megfelelően szakképzett munkaerő ma ez egyik legfontosabb feltétele a növekedésnek.

Reméljük, közös munkával készült kiadványunk is hozzá tud járulni ahhoz, hogy az erőfeszítések eredményesek legyenek! Gratulálunk a TOP 100 kör résztvevőinek, munkájukhoz további sikereket kívánunk!



Bihall Tamás elnök
Borsod-Abaúj-Zemplén
Megyei Kereskedelmi
és Iparkamara



Dr. Olasz András igazgató
NAV
Borsod-Abaúj-Zemplén
Megyei Adóigazgatósága



Kiss László főszerkesztő
Észak-Magyarország

Magyarország vezető szabad- és szigeteltvezeték gyártója



FUX

FUX ZÁRTKÖRŰEN MŰKÖDŐ RÉSZVÉNYTÁRSASÁG
3527 Miskolc, Besenyői út 8.

Tel.: +36-46/501-850 • Fax: +36-46/501-851
www.fux.hu • e-mail: fux@fux.hu

413187

Star*Plus
MŰANYAGIPARI KFT.

**Hőre lágyuló műanyagok fröccsöntése
90-1300 To záróerő tartományban
2-komponensű fröccsöntés 250 To-ig
Összeszerelés, prézelés, tamponnyomás,
zsugorfóliás csomagolás, lézerhegesztés**

Star-Plus Műanyagipari Kft.
3561. Felsőzsolca, Arnóti út 4. Pf. 1.
Tel.: + 36 46 584 060 Fax.: +36 46 584 070
www.starplus.hu; info@starplus.hu

411251

„Azzal foglalkozom, amit szeretek”

Tóth György nyerte el 2011-ben az Észak-Magyarország TOP 100 Gazdasági Díját

Családi vállalkozásként indult 4 fővel, ma 300 embernek ad munkát és az ország egyik legnagyobb műanyag fröccsöntő cége. Számos elismerést kaptak az elmúlt időszakban, amelyek a cég eredményességét ismerik el. Az eredményességhez azonban elengedhetetlen a kiváló csapatmunka, és a csapatot irányító vezető rátermettsége és hozzáértése. Éppen ezért idén Tóth Györgynek, a Star⁺Plus Műanyagipari Kft. ügyvezetőjének ítélte oda a zsűri a TOP 100 Gazdasági Díjat.

Nem örült túlságosan, amikor meghallotta, hogy ez az elismerés nem a cégnek, hanem az Ön munkájának szól...

Inkább azt mondanám, vegyes érzelmekkel fogadtam. Természetesen jó érzés, hogy elismerik a munkánkat, de picit félek attól, hogy – mint mondják – túl sok lesz a jóból. Oly sok elismerést kaptunk mostanában...

Ezzel számolt a TOP 100 Gazdaság Díj zsűrije is, de úgy éreztük, éppen ezekért is büszkének kell lennünk, hogy ilyen eredményes cégvezetőink vannak. Ha jól tudom, egy Szabolcs-Szatmár-Bereg megyei kistelepülésen, Ibrányban született, a gimnáziumot azonban már Nyíregyházán végezte. És bár időközben távolabbra sodródott, ma is szoros szálak fűzik a városhoz...

Nyíregyházi üzemünkben már 60 főt foglalkoztatunk és folyamatosan fejlesztjük mind a telephelyet, mind az ottani kapacitásunkat. Ami az iskolát illeti, a gimnáziumban a harmadik év után úgy döntöttem, ha lehetőség van arra, hogy külföldön tanuljak, akkor én elmegyek az egyik NDK-s egyetemre. Pályáztam és ösztöndíjat nyertem, így Karl-Marx Stadtban szereztem a műanyag-feldolgozó gépészmérnöki diplomámat, amivel aztán a Borsodi Vegyi Kombinátban helyezkedtem el.

Nem volt közelebb munkalehetőség?

Állami ösztöndíjasként Debrecen, Tiszaújváros és Kazincbarcika közül választhattam. A BVK-ban akkor zárult a PVC-beruházás, lehetőséget láttam benne. Dolgoztam termelési, fejlesztési és kereskedelmi területeken is, majd a kombinát miskolci műanyag-feldolgozó gyáregységének igazgatója lettem. Azt sikerült vegyesvállalattá alakítani, így hoztuk létre a Miskolci Műanyagfeldolgozó Rt.-t. Ennek lettem az első ügyvezetője.

Nem sokkal később azonban saját vállalkozást indított...

Kisiparos családból származom, édesapám 1952-től falusi



kovács volt. Így már gyerekkoromban megszoktam, hogy sokat kell dolgoznom, de azt is megtanultam, hogy az önálló munkának milyen nagy értéke van. Éppen ezért amikor lehetőség nyílt rá, saját vállalkozásba kezdtem. A nulláról indultunk, de 20 év után is úgy gondolom, jó döntés volt belevágni. Számomra az is fontos, hogy nem hagytam el a szakmát egyetlen pillanatra sem, mindig azzal foglalkoztam, amit tanultam és amit szeretek.

És miért pont műanyag?

Már az általános iskolában megfogtak a kémiai kísérletek. Így a Krúdy Gyula Gimnáziumba kémiabiológia tagozatra jelentkeztem, és ez határozta meg a pályaválasztásomat is.

És immár a fia is követi Önt...

Miután munkába álltam a BVK-ban, megnősültem, majd megszülettek a gyerekeink. Mindkettőt kicsi koruktól taníttattuk idegen nyelvekre, emellett a fiam szintén reál beállítottságú, és korán kedvet mutatott ahhoz, hogy műszaki pályát válasszon. Mivel volt rá lehetőség, Németországban tanult, és ott szerzett diplomát. Mire végzett, a cégünk is elérte azt a méretet és műszaki színvonalat, hogy nyugodtan jöhetett ide dolgozni, és szakmailag teljes értékű munkát tud végezni. Ma már több külföldi multinacionális partnerünkkel is kapcsolattartó. Úgy gondolom, tovább tudja majd vinni a családi céget. És még azt sem tartom elképzelhetetlennek, hogy közgazdász végzettségű lányom, aki jelenleg a fővárosban él és dolgozik, is csatlakozik egyszer hozzánk.

Mivel a cégnek Nyíregyházán, Felsőzsolcán és Miskolcon is vannak üzemei, folyamatosan ingázik ezek közt. Emellett jut ideje valamilyen hobbiira?

Nekem a hobbi is a munkám és emellett a tanulás. 2010-ben szereztem meg a negyedik diplomámat és 2009 óta egy PhD programban veszek részt. Szívesen egészítem ki a tudásomat, mert lépést akarok tartani a korról, meg persze a fiatalokkal. Természetesen nekem is szükségem van fizikai megterhelésre, így igyekszem hetente kétszer elmenni fallabdázni, szívesen biciklizünk és sielünk a barátainkkal, bár ezekre már kevés idő jut. Napi 13-14 órát dolgozom, de ez már nem a pénzről szól, hanem arról, hogy szeretem, amit csinállok. Szeretnék olyan céget építeni, amire a „világnak” sokáig szüksége van, utánam is biztos megélhetést és fejlődési lehetőséget biztosít egyre több családnak.



Másfél milliárdos fejlesztéssel bővül

Az ország egyik legnagyobb fröccsöntő kapacitása lesz a Star*Plus Kft.-é

Európa 200 legdinamikusabban fejlődő vállalata közt tartják számon, és felvételt nyert a „Europe's 500”-ba, azaz Európa leggyorsabban fejlődő társaságainak szövetségébe. Egy miskolci székhelyű családi vállalkozásról van szó, amelyik természetesen évek óta tagja a megyei TOP 100-nak.

Négy fővel indult a vállalkozás 1990-ben ipari és kereskedelmi kft.-ként. Eleinte külföldről béreltek fröccsöntő berendezéseket, itthonról pedig fröccsöntő kapacitásokat és elkezdtek gyártatni. Ezzel párhuzamosan pedig építették a kereskedelmi üzletágot is.

– Háztartási műanyagokat gyártottunk és nagy sikere volt a termékeinknek, így gyorsan növekedett a vállalat. Éppen ebből adódóan hamar felismertük a gyengeségünket. Azt, hogy külföldről bérelt szerszámokkal nem lehet a piacot folyamatosan ellátni. Ráadásul akiktől a kapacitást béreltük, sorra tönkrementek. Vagyis hosszú távon nem lehetett sokáig ebben a formá-

ban folytatni a működést, ezért lépni kellett – emlékszik vissza a kezdetekre Tóth György, a Star*Plus Műanyagipari Kft. ügyvezetője.

Az első lépések

A gondolatot tett követte, 1994-ben felvásároltak egy műanyagipari kis-zövegkezetet egy leromlott állapotú fröccsöntő üzemmel. Régi gépek voltak, amiket gyorsan le kellett cserélni, de a piacuk megvolt, így a folyamatos gyártás mellett fejlesztették az üzemet, sorra vásárolták az új fröccsöntő berendezéseket.

– 2000-től már saját üzemben gyártottuk a kerti bútorokat is, székeket és asztalokat. Jó modellek voltak, ezekkel mentünk át először a határon túlra, igaz, csak a szomszédos országokba – teszi hozzá.

Mint megtudtuk, ekkor körülbelül 50 fővel dolgoztak. A hangsúly továbbra is döntően a háztartási termékeken volt, de a '90-es évek végétől egyre növekvő volumenben importáltak Távol-ke-

leti iparcikkeket is. Kérdésünkre, hogy nem teremtettek ezzel konkurenciát saját termékeiknek, azt válaszolta, ez csak egy átmeneti időszak volt, ennek köszönhetően széles termékválasztékkal tudtak jelen lenni a piacon, ami nagy előny volt akkor, amikor egy-egy multinak szállítottak be.

– Árban sem jelentett konkurenciát, ugyanis mindig az volt a filozófiánk, hogy háztartási tömegterméket gyártunk jó minőségben, de alacsony árfevésben. A bér munka rákényszerített erre, hiszen így tudtuk gyorsan forgatni az áruba fektetett pénzt. De ma is ez a filozófiánk, többek között ezért is tudunk versenyképesek lenni – hangsúlyozta.

Jelentős bővülés

A társaság életében fontos év volt 2000, amikor új üzemet indítottak a mai Felsőzsolcai Ipari Zónában. Mint mondja, az arnóti részen ők voltak az első cég, amelyik ipari tevékenységet végzett. Hamar megtanulták,

hogyan a versenyt csak úgy tudják állni, ha folyamatosan korszerűsítik és fejlesztik a gépparkot. Először japán gépeket vettek, majd tajvani és kínai gépgyártóktól rendelték meg a szükséges berendezéseket. Utóbbiakkal olyanra elégedettek voltak, hogy 1998 óta csak Kínából vásárolnak fröccsöntő gépeket. Stabil kapcsolatot építettek ki ottani szállítókkal, így jó áron kapják a berendezéseket. Ennek is köszönhetően Nyíregyházán már a harmadik hullámban újítják meg kapacitásukat.

A termeléssel párhuzamosan jelentősen fejlődött a társaság alkalmazottainak száma is. Ekkorra megduplázódott, 2007-re pedig 270-re nőtt a létszám. – Ez az ugrás annak is köszönhető, hogy 2006-ban megvásároltuk a holland Flair céget és a csomag részeként a miskolci MM Rt.-t, valamint a Badine Magyarország Kft.-t. Előbb a Badine-t, majd az MM Rt.-t is beolvastottuk a felsőszolcai székhelyű kft.-be, s ekkor változtattuk a nevünket Star*Plus Műanyagipari Kft.-re – mondja Tóth György. – A felvásárlással jelentős ugrás történt a termékválasztékunkat illetően is. Ennél is fontosabb azonban, hogy a hollandok tulajdona volt egy 18 hektáros miskolci telephely, ami hosszú távú fejlesztési lehetőséget biztosít számunkra. (Arnóton 4,2 hektáron működik jelenleg a cég – a Szerk.).

1,5 milliárdos beruházás

És most ugorjunk vissza egy picit az időben! 2000-től kezdtek jelentős mér-

tékben exportálni, s immár nemcsak a szomszédos országokba. S miután 2004-ben a Lidl-hálózat beszállítói lettek, többek között angol és német bér munkájuk is van, és jónéhány nagy cégnek szállítanak. Ennek köszönhetően mára az árbevételük 65-70 százalékát az export adja, s 85 százalékban euróalapú az árbevétel.

A sok évi hipermarketeskedésnek azonban egyéb, nem elhanyagolható hozadéka is van. Mivel volt fölös kapacitásuk és szerettek volna tovább növekedni, új lehetőség után néztek. A tapasztalatokra alapozva 2004 környékén elkezdtek ipari termékeket gyártani. S hogy ez mennyire fontos momentum a cég életében jól mutatja, hogy hosszú távon ezen a területen szeretnének bővülni.

– Az új beruházásnál, az infrastrukturális fejlesztéseknél és a személyi állomány bővítésénél is ezt szem előtt tartva hoztuk meg a döntéseket. Sokáig csak hagyományos fröccsöntéssel foglalkoztunk, de három éve vásároltunk olyan gépeket, amikkel 2 komponensű terméket tudunk gyártani és szeretnénk rövid időn belül eljutni a 4 komponensű fröccsöntött termékek előállításáig. Februárban elindítottuk a cég eddigi történetének legjelentősebb fejlesztését, egy 1,5 milliárdos beruházásba kezdtünk Miskolcon, amit 2012 első felében fejezünk be. Ennek keretében megépül egy új, 8000 m²-es üzemcsarnok a teljes infrastruktúrával, és a cég központját is ide telepítjük majd. A gyártás januárban indul, akkor



már 68 fröccsöntő géppel fogunk dolgozni, ennek köszönhetően az ország egyik legnagyobb fröccsöntő kapacitása lesz a miénk. Jelenleg 7 ezer tonna műanyagot dolgozunk fel, a fejlesztés azonban több mint 10 ezer tonna műanyag feldolgozását teszi majd lehetővé és egy komoly technikával felszerelt műszaki fejlesztő részleget is kialakítunk – magyarázta az ügyvezető.

A tervek azonban nem érnek itt véget. Két éven belül új raktárcsarnokot építenek, átalakítják logisztikai rendszerüket, és szeretnének egy szerszámgyártó üzemet is indítani. Így a termékfejlesztés mellett teljes körű szerszám karbantartói háttérrel is nyújthatnak majd a partnereiknek, ami egyre inkább elvárás velük szemben. A beruházáshoz jelentős állami támogatást is kapnak, ennek keretében vállalták, hogy 45 fővel bővítik a létszámot, ami idén már meghaladta a 300 főt.

Stabil lábakon

S hogyan látják piaci lehetőségeiket? Mint mondja, a rövid távon várható radikális változások miatt nehéz előre tervezni. De az elmúlt 21 évben folyamatosan fejlődtek, mindig nyereségesen zártak és a válságot is jól vészték át. A pénzügyi helyzetük stabil, így bizton remélik, hogy a jövő kihívásait is kezelni tudják.





Még érezteti a válság a hatását

Az Észak-magyarországi Régió gazdasági folyamatai a mögöttünk álló évben

Észak-Magyarország földrajzi, geológiai és természeti adottságai alapján az ország egyik legváltozatosabb tájegysége.

Az Északi-középhegység hegyes-domboos vidékein kiemelkedő jelentőségű az erdőgazdálkodás, hosszú múltra visszatekintő hagyományai vannak a szőlőművelésnek, míg a régió déli részein eredményesebb a szántóföldi növénytermesztés. Természeti kincseink között a gyógyvíz-, hévíz- és ásványvízforrásokat említhetjük, melyekre egyre erősödő turisztikai ágazat épül.

Észak-Magyarország területének 14 százaléka országos jelentőségű védett természeti terület. A világörökség részei az Aggteleki-karszt és barlangjai, Hollókő ófalu és a Tokaji borvidék. Itt tárták fel a 8 millió éves mocsár ciprusokat és Miskolcon alapították meg Magyarország első nanotechnológiai kutatóintézetét.

A régióban 25 ipari park található, ebből 14 Borsod-Abaúj-Zemplén, 7 Heves, 4 Nógrád megyében. Ezek létrehozásának elsődleges célja, hogy elősegítsék a vállalkozások betelepülését a térségbe.

A településszerkezetet az aprófalvak sokasága jellemzi. Mindössze 7 olyan városunk van, mely 20 ezer főnél nagyobb lakosú. Ezek a régió központon, Miskolcon kívül: Eger, Gyöngyös, Hatvan, Kazincbarcika, Ózd, Salgótarján. A régió települései 28 kistérségbe tartoznak, melyből 21 hátrányos helyzetűnek minősül.

A régióban előállított bruttó hazai termék (1907 milliárd forint) az országos érték 7,3 százaléka. A régió belül gaz-

dasági súlyát tekintve Borsod-Abaúj-Zemplén megye teljesítménye a meghatározó, a régiós bruttó hazai termék hattizedével, Heves megye egyharmadával és Nógrád megye 10 százalék fölötti részesedéssel járul hozzá a régió gazdasági teljesítményéhez.

Az egy főre jutó GDP közel 40 százalékkal marad el az országos átlagtól. E tekintetben a legjobban Heves megye teljesít, a nemzetgazdasági érték hétéztizedének megfelelő értékkel, míg Nógrád megye nem éri el annak 50

1. TÁBLÁZAT

A régió fontosabb gazdasági teljesítménymutatói


Megnevezés	Régió	B.-A.-Z. megye	Heves megye	Nógrád megye	Nemzetgazdság
Lakosság					
2011. január 1-jén, ezer fő	1 195	685	308	202	9 986
Lakosság aránya	12,0%	6,9%	3,1%	2,0%	100%
GDP 2009-ben, millió Ft	1 907 020	1 109 659	557 825	239 536	26 054 326
GDP aránya	7,3%	4,3%	2,1%	0,9%	100%
GDP aránya a régióon belül	100,0%	58,2%	29,3%	12,6%	
Egy lakosra jutó GDP, ezer Ft/fő/év	1 596	1 620	1 811	1 186	2 609
Egy lakosra jutó GDP aránya	61,2%	62,1%	69,4%	45,4%	100%
Régiós és megyei rangsor	VII.	17.	13.	20.	

százalékát. A megyék közötti rangsorban Borsod-Abaúj-Zemplén megye a 17., Heves megye a 13., míg Nógrád megye a 20. (Lásd: 1. táblázat és 1-es grafika)

Észak-Magyarországon él a nemzetgazdaságban foglalkoztatottak egy tizede, a munkanélkülieknek viszont a 15,8 százalékát adja a régió. 2010-ben az aktivitási-, a foglalkoztatási- és a munkanélküliségi ráták mindegyike 5-7 százalékponttal alacsonyabb az országos adattól, így a térség munkaerő-piaci helyzete kedvezőtlen. A reáljödvelem a négy év alatt bekövetkezett, mintegy 25 százalékra becsült inflációtól jóval elmaradva, folyó áron is csak 6,7 százalékkal nőtt. A körzetből éppen ezért egyre többen elköltöznek, jobb munkalehetőséget és életkörülményeket keresve. Pozitív irányba mutat, hogy a foglalkoztatás évenkénti csökkenése lelassult. (Lásd: 2. grafika)

A régió gazdaságát korábban – természeti adottságai kapcsán – elsősorban a nehézipar és a bányászat határozta meg. Mára ezek az iparágak jórészt leépültek.

1. GRAFIKA



Grafika: Észak-Magyarország, forrás: KSH

2. TÁBLÁZAT

Az Észak-magyarországi régió kiemelt gazdasági mutatói

Megnevezés	Régió		B.-A.-Z. megye		Heves megye		Nógrád megye	
	2009	2010	2009	2010	2009	2010	2009	2010
Nettó árbevétel, millió Ft	3 579 258	3 951 414	2 350 006	2 615 635	905 232	1 015 568	324 020	320 211
Ebből: export, millió Ft	1 201 365	1 571 868	739 322	1 005 531	328 358	435 700	133 685	130 637
belföldi ért., millió Ft	2 377 893	2 379 546	1 610 684	1 610 104	576 874	579 868	190 335	189 574
Adózás előtti ered., millió Ft	36 363	57 886	-7 196	11 978	42 342	44 873	1 217	1 035
Ebből: üzleti tev. ered., MFt	70 163	88 751	14 593	37 174	53 586	51 150	1 984	427
pénzügyi tev. ered., MFt	-51 056	-42 670	-34 474	-31 674	-13 625	-9 079	-2 957	-1 917
Szokásos vállalozási ered., MFt	19 107	46 081	-19 881	5 500	39 961	42 071	-973	-1 490
Adózott eredmény, millió Ft	21 921	42 180	-15 018	2 843	36 828	39 426	111	-89
Amortizáció, millió Ft	160 820	162 980	99 868	101 944	48 363	48 923	12 589	12 113
Hozam (adózott eredmény + amortizáció), millió Ft	182 741	205 160	84 850	104 787	85 191	88 349	12 700	12 024
Hozzáadott érték, millió Ft	673 698	738 940	397 175	445 375	215 900	232 147	60 623	61 418
Saját tőke, millió Ft	1 415 028	1 443 990	909 096	908 236	384 807	414 569	121 125	121 185
Foglalkoztatott létszám, fő	154 806	159 294	88 537	93 062	45 085	45 336	21 184	20 896
Béreköltség, millió Ft	267 914	284 919	152 940	165 047	82 899	87 349	32 075	32 523
Átlagbér, ezer Ft/fő/év	1 731	1 789	1 727	1 774	1 839	1 927	1 514	1 556
FAJLAGOS MUTATÓK								
Hozzáadott érték/saját tőke	476	512	437	490	561	560	500	507
Hozam/saját tőke	129	142	93	115	221	213	105	99
Hozzáadott érték/létszám	4 352	4 639	4 486	4 786	4 789	5 121	2 862	2 939

A régió továbbra is megőrizte ipari jellegét, a hangsúly viszont átkerült a vegyiparra, a gépiparra és az energiaiparra. Emellett egyre erősödő a szolgáltatató tevékenységek szerepe is.

A régió gazdasági teljesítményének alakulásában döntő szerepet játszó társas vállalkozásoknál – a 2009. évi mélypont után – 2010-ben már növekedett a nettó árbevétel 10 százalékkal, az export 31 százalék feletti bővülése miatt. Érezhetően javult a jövedelmezőség. (Lásd: 2. táblázat)

A régió csekély számú nagyvállalatának (59 cég) meghatározó gazdasági súlya mellett a kis- és középvállalkozások együttes szerepvállalása a jellemző. Az adózás előtti eredmény nyolctizedét e kör adja, és az alkalmazottak 70 százalékát a kis- és középvállalkozások foglalkoztatják.

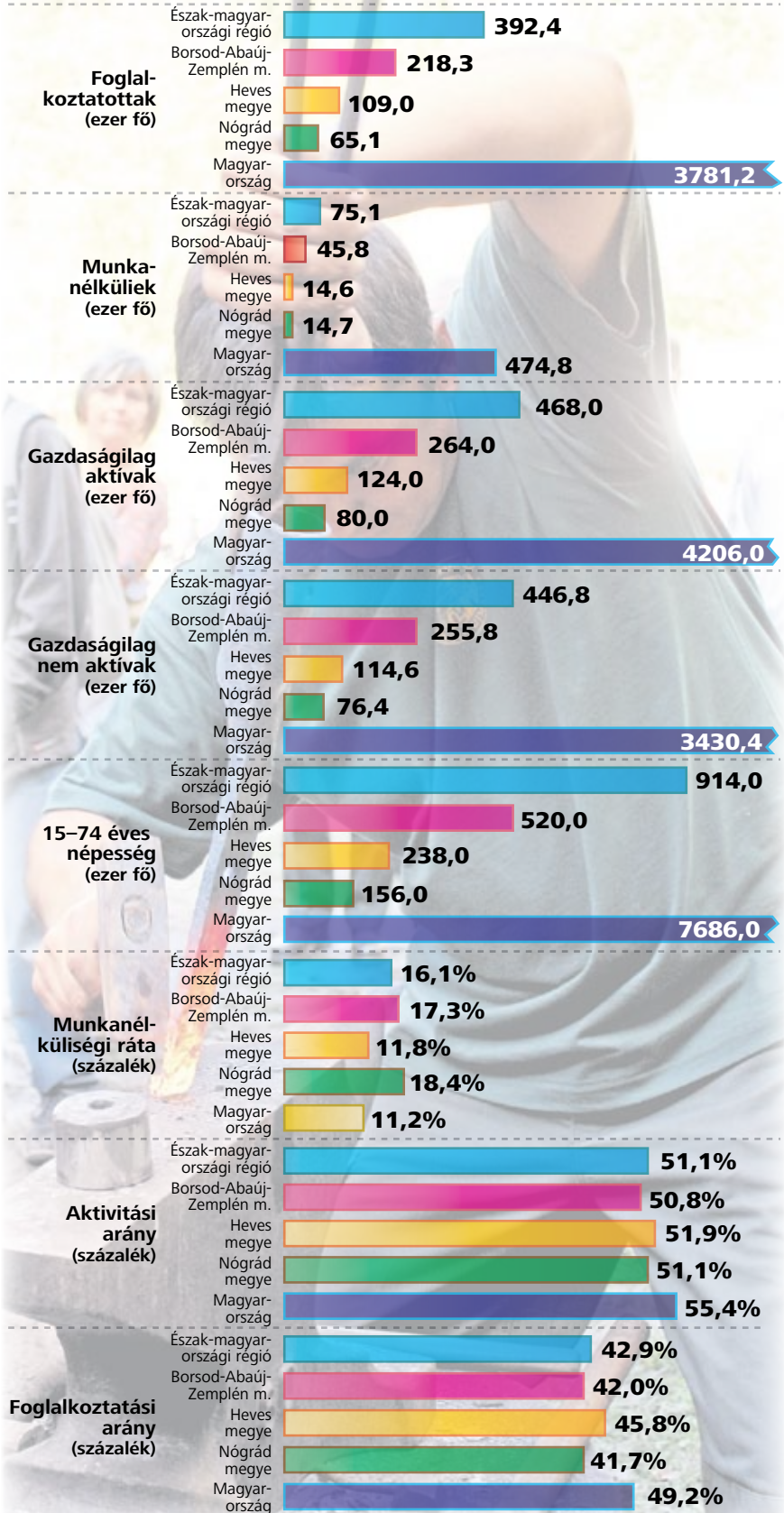
Bár a gazdasági mutatók a báziséhez viszonyítva bővülést mutatnak, a lezajlott válság hatásai még éreztetik hatásukat, hiszen a teljesítmények még nem érik el a 2007. évi szintet. A nettó árbevétel 3 százalékkal, míg a hozzáadott érték és a belföldi értékesítés 8 százalékkal marad alatta a válságot megelőző teljesítménynek. Az export reálértéken mért 8 százalékos folyó áras növekedését árnyalja a kulcs devizák (a dollár és az euró) árfolyamváltozása, a forint leértékelődése.

Az adózás előtti és a szokásos vállalozási eredmény még 2010-ben is mindössze egynegyede a 2007. évinek. A foglalkoztatottak száma a régióban 12 077 fővel, 7 százalékkal marad el a 2007. évitől. Ennek megfelelően a fajlagos mutatók sem érik el a válság előtti értékeket (hozzáadott érték/saját tőke, hozam/saját tőke, hozzáadott érték/létszám).

Az országos teljesítmények – nettó árbevétel, hozzáadott érték – reálértéken szintén elmaradnak a 2007. évitől, de jóval kedvezőbbek a tendenciák a régióhoz képest. Nemzetgazdasági szinten az adózás előtti és szokásos vállalozási eredmény egyharmados visszaesése kisebb mértékű az ÉM-regióhoz képest.

2. GRAFIKA

A régió foglalkoztatási mutatói 2010-ben



Grafika: Észak-Magyarország, forrás: KSH

A gazdasági elemzés módszere...

... valamint a NAV elemzéseinél használt gazdasági mutatók tartalma

Megyei gazdasági elemzéseink rendszerint egy állapotzerű és egy változást megjelenítő megközelítést alkalmaznak. Az előbbi esetben azt vizsgáljuk, hogy milyen szinten állunk, az utóbbiban azt, hogy merre tartunk. Viszonyítási alapként rendszerint az országos, régiós vagy megyei szintű mutatókat használjuk, attól függően, hogy az elemzés milyen szintű, illetve milyen mélységű.

Az elért gazdaság szint (színvonal) bemutatására fajlagos (hatékonysági) mutatókat használunk. E mutatók leggyakoribb vetítési alapja a befektetett saját tőke, az alkalmazott élőmunka (foglalkoztatott létszám), vagy a gazdaság teljesítményéből eltartandó lakónépesség száma.

A megyei gazdaság belső szerkezetének bemutatására a megyei szint mellett ágazati, vállalkozói méret-nagyság szerinti és kistérségenkénti elemzéseket is végzünk.

Elemzéseink információs háttere alapvetően a NAV adatbázisaira épül, amelyet rendszeresen kiegészítünk a Központi Statisztikai Hivatal (KSH) kiadványaiban szereplő adatokkal.

Minden megyében, így Borsod-Abaúj-Zemplénben is vannak kiemelkedő nagy társaságok, illetve kiemelkedő teljesítményű ágazatok, amelyek nagyságrendjükénél fogva meghatározzák a megyei szintű adatok alakulását. A gazdasági növekedés szempontjából azonban fontos – a kiemelkedő teljesítményű társaságok és ágazatok mellett – az egyéb ágazatok, illetve a kis- és középvállalkozások teljesítménye alakulásának figyelése is.

Gazdasági elemzéseink során kiemelt szerepe van négy mutatónak:

– **Hozzáadott érték:** a gazdasági teljesítmények legkomplexebb mutatója. Anyag- és anyagjellegű költségek halmozódását nem tartalmazó, az

adott vállalkozásnál, illetve az adott területi egységnél a hozzáadott új értéket jeleníti meg, amely magában foglalja a korrigált üzleti eredményt, az amortizációt, a bér- és bérjellegű költségeket.

Számítása történhet elemeiből (korrigált üzleti eredmény + amortizáció + bér- és bérjellegű költségek) vagy a nettó árbevételből kiindulva (nettó árbevétel – anyag- és anyagjellegű költségek + földbérleti díj).

A hozzáadott érték, mint a legkomplexebb mutató alkalmas a gazdasági növekedés irányának, mértékének – a belső összetételét vizsgálva pedig – a növekedés jellegének bemutatására. A mutató növekedésén belül a tőkejövedelmek (nyereség + amortizáció), vagy az élőmunka, illetve az ahhoz kötődő (bérköltség, szja, tb, egyéb bérjellegű) elemek a dominánsak.

A hozzáadott érték az egyes elemekben tartalmazza a kiemelt adónemek adóalapjait meghatározó gazdasági mutatókat is. (A hozzáadott érték nyereségtartalma alapja a társasági adónak, a bérköltség az szja-nak és a tb-nek, míg maga a hozzáadott érték alapja az áfának). Ezért a hozzáadott érték mutató alkalmas az adóalapot meghatározó gazdasági folyamatok elemzésére is.

– **Nettó árbevétel:** az egyik legismertebb közgazdasági mutató. Az üzleti tevékenység során realizált bevételeket tartalmazza. Alkalmazásánál (például a gazdasági teljesítmények mérésénél és összehasonlításánál) problémát jelent, hogy a nettó árbevétel az anyag- és anyagjellegű költségek, továbbá az eladott áruk beszerzési (ELÁBÉ) és alvállalkozói teljesítmények értékének jelentős halmozódását tartalmazza.

A nettó árbevételeken belül – nemzetgazdasági jelentősége miatt – külön figyeljük az exportértékesítés alakulását.

– **Eredménymutatók:**

Adózás előtti eredmény: a számviteli törvény szerinti eredmény, amely magában foglalja az üzleti, a pénzügyi és a rendkívüli eredményt.

Az üzleti tevékenység eredménye: az üzleti tevékenységgel összefüggő rendszeres és nem rendszeres (egyéb) tevékenység bevételeinek és ráfordításainak különbsége.

Korrigált üzleti tevékenység eredménye: az egyéb bevételek és ráfordítások egyenlegével (eredménytartalmával) módosított üzleti eredmény.

Pénzügyi tevékenység eredménye: a pénzügyi műveletek bevételeinek és ráfordításainak különbsége.

Szokásos vállalkozási eredmény: az üzleti és a pénzügyi tevékenység együttes eredménye.

Rendkívüli eredmény: a normál üzletmenettel össze nem függő rendkívüli gazdasági események eredményváltozást előidéző hatása. Az eredmény adókötelezettségének megállapítása a társaságiadó-törvény szerint történik.

Adózott eredmény = adózás előtti eredmény – társasági adó

Mérleg szerinti eredmény = Adózott eredmény + osztalékra, részesedésre, kamatozó részvények kamatára igénybe vett eredménytartalék – jóváhagyott osztalék, részesedés, a kamatozó részvények kamata.

– **Hozam:** az adózott eredményt és az amortizációt tartalmazza, így az a vállalkozás eredményeként megtérülő saját forrás, tehát a vállalkozás önfinanszírozó képességének alakulását mutatja.

Egy adott gazdasági év minősítésénél, illetve egy gazdasági (trend) időszak meghatározásánál a fenti négy mutatót (csoportot) együttesen értékeljük. A mutatók egymással összefüggenek, de ez az összefüggés nem függvénytörvényű, a mutatók egymástól eltérő mértékben változhatnak.



A válság harmadik évében

A korábban húzóágazatnak minősülő kohászat a legnagyobb vesztese a válságnak

Az Észak-magyarországi Régióban található Borsod-Abaúj-Zemplén megye az ország második legnagyobb megyéje, területe 7250 négyzetkilométer. 2010-ben a lakosság száma 685 000 fő volt, ami 5,6 százalékkal, azaz 41 ezer lakossal) kevesebb a 2005. évinél.

A KSH legfrissebb adatai szerint a megye 6,9 százalékos lakossági és a foglalkoztatott munkaerő 5,8 százalékos részarányával 2009-ben 1109,7 milliárd forint bruttó hazai terméket (GDP-t) állított elő, ami az országos érték 4,3 százaléka.

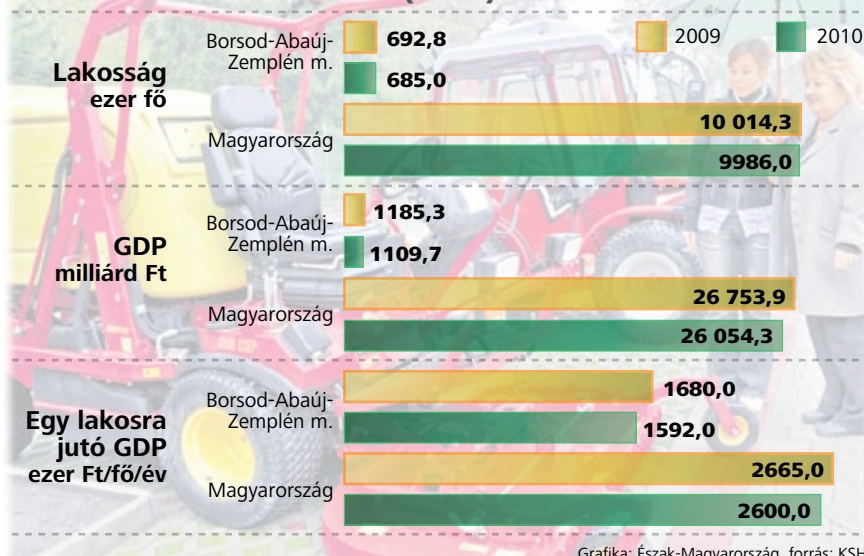
A bruttó hazai termék a pénzügyi-gazdasági válság hatására a megyében és országosan egyaránt visszaesett az előző évhez képest. (Lásd: 3. grafika)

3. GRAFIKA

Az utóbbi öt évben az ország lakossága 0,9 százalékkal (90 ezer fővel) csökkent. Borsod-Abaúj-Zemplén megyében azonban a lakosság számának visszaesése az országosnál jóval nagyobb mértékű. A kedvezőtlenebb megyei arány kialakulását elsősorban az elvándorlás (akár országhatáron túlra) befolyásolta.

A fogyásban szerepet játszik a gazdasági teljesítmények eltérő mértékű, kedvezőtlenebb változása más, fejlettebb régiókhoz képest. A gazdasági mutatók visszaesése miatt a foglalkoztatási lehetőségek is szűkebbek a fejlettebb régiókhoz képest, ami nagyban hozzájárul a migrációhoz.

A bruttó hazai termék (GDP) mutatói



Grafika: Észak-Magyarország, forrás: KSH

A válság az átlagosnál súlyosabban érintette a megyét. A 2009-ben előállított bruttó hazai termék nem éri el a válságot megelőző 2007. évi szintet, annak mindössze 94,5 százaléka. Ezzel szemben országosan ugyanebben az időszakban már 3,3 százalékos növekedés tapasztalható.

A foglalkoztatás alakulása

A válság miatt 2007 óta folyamatosan csökkent a foglalkoztatottak száma a megyében és országosan egyaránt. 2010-ben 218 300 főt foglalkoztattak Borsod-Abaúj-Zemplénben, ami a 2007. évihez képest 16 800 fővel (7,1 százalékkal) kevesebb. Pozitív irányba mutat, hogy a foglalkoztatás évenkénti csökkenése lelassult. Míg 2008-ban 9200 fővel alkalmaztak kevesebbet az előző évhez képest, addig 2010-ben ez a szám 2200 főre apadt a megelőző évhez képest. Országosan a foglalkoztatás visszaesése nem volt ilyen mértékű, a 2010-ben alkalmazásban állók száma 3,7 százalékkal marad el a 2007. évitől.

A megye hátrányos helyzetét mutatja, hogy a foglalkoztatási arány (a munkaképes korúak közül az alkalmazásban állók aránya) az előző négy évben rendre 7-8 százalékponttal elmarad az országos átlagtól.

A munkanélküliségi ráta is évről-évre emelkedik a megyében. 2010-ben a regisztrált munkanélküliek aránya 17,3 százalék volt, ami 6,1 százalékponttal magasabb az országos átlagnál. s a második legrosszabb a megyék rangsorában.

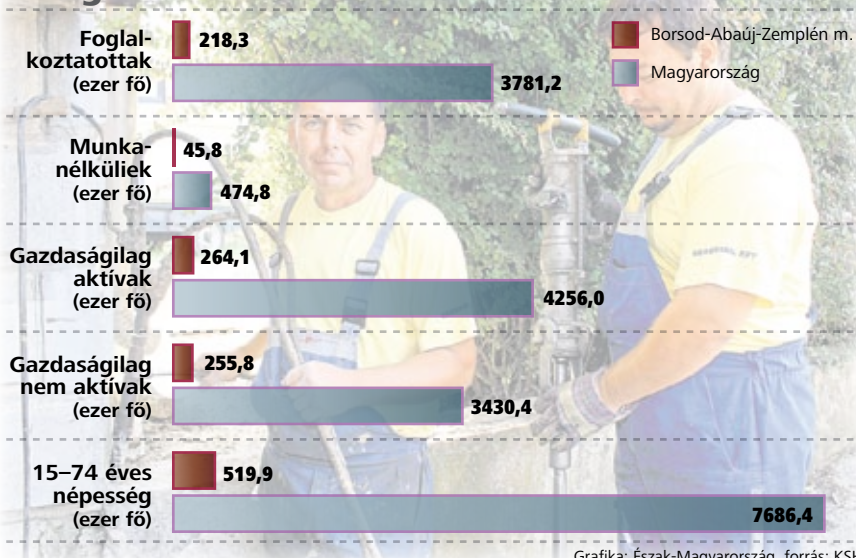
(Lásd: 4-5. grafika)

A gazdaság szereplői

A megye gazdasági teljesítményének alakulásában döntő szerepet játszó működő társas vállalkozások száma az előző évhez képest 3 százalékkal emelkedett. Ezen belül nőtt a jogi személyiségű (rt., kft., szövetkezet) társaságok és csökkent a jogi személyiség nélküli (bt., kht., kkt.) társaságok száma és részaránya is. Az átrendeződés hatására minden negyedik társaság kft. formában működik.

4. GRAFIKA

A foglalkoztatási mutatók 2010-ben



Grafika: Észak-Magyarország, forrás: KSH

Az egyéni vállalkozók száma az előbbi három évben jellemző csökkenő tendenciájával ellentétben 2010-ben már 4 százalékkal emelkedett a munkaviszony mellett tevékenykedőknél.

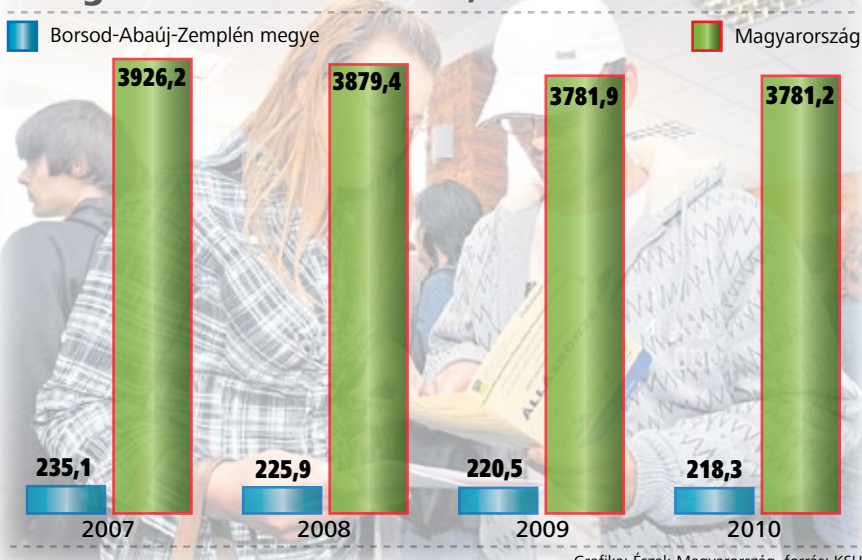
Az egyéni- és társas vállalkozások közül az utóbbi években egyre kevesebben választják az egyszerűsített vállalkozói adózás formáját. 2010-ben 8 százalékkal csökkent ezt az elszámolási módot alkalmazók száma, amiben a válsághatáson túl szerepet játszik az eva adókulcsának folyamatos emelése.

Borsod-Abaúj-Zemplén megye gazdasági teljesítményének alakulásában meghatározó szerepe van a társas vállalkozásoknak, hiszen 2010-ben a megyében képződött bevétel 96 százalékát realizálták. Az egyéni vállalkozások részesedése 3,4 százalék, az egyszerűsített vállalkozói adózást alkalmazók bevétele nem éri el még az 1 százalékot sem.

(Lásd: 3. táblázat és 6. grafika a következő oldalon)

5. GRAFIKA

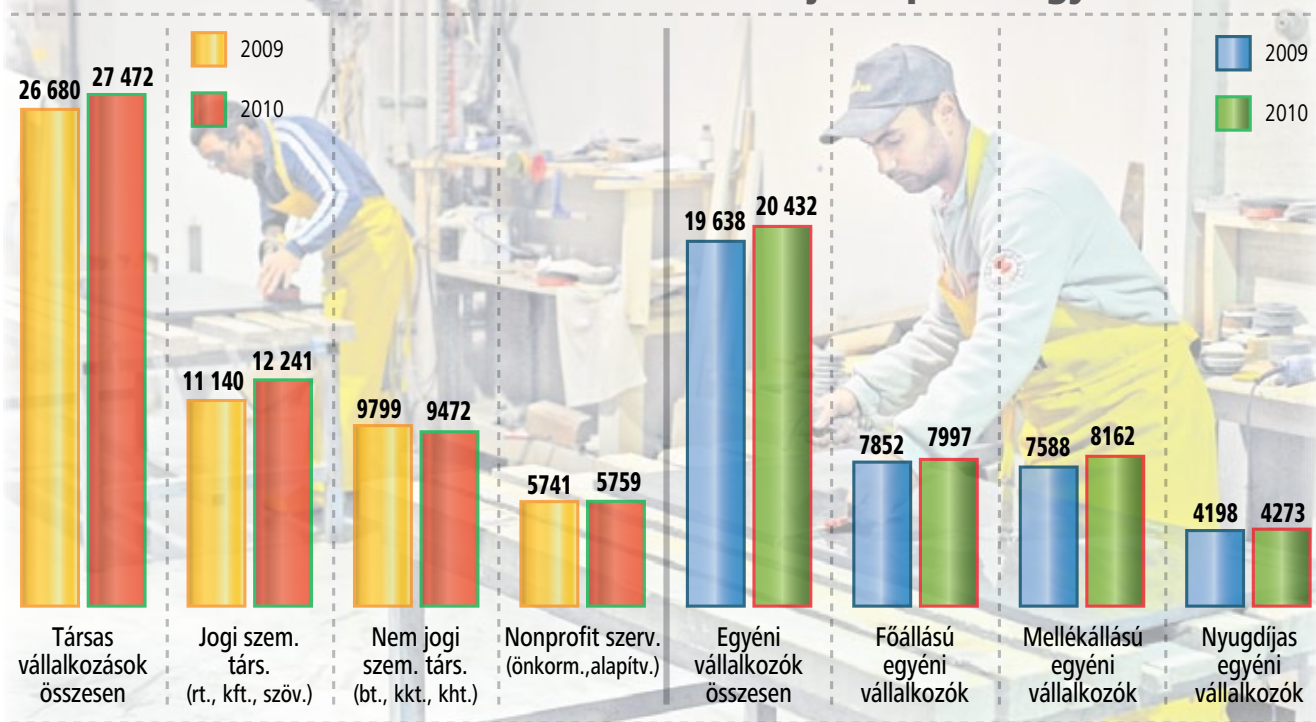
A foglalkoztatottak száma, ezer fő



Grafika: Észak-Magyarország, forrás: KSH

6. GRAFIKA

A működő vállalkozások száma Borsod-Abaúj-Zemplén megyében



Grafika: Észak-Magyarország, forrás: NAV

Gazdasági teljesítmények 2007-2010

Borsod-Abaúj-Zemplén megyében a 2007. évvel bezárólag töretlen volt a fejlődés. A nettó árbevétel, ezen belül az export és belföldi értékesítés növekedési üteme meghaladta az országos átlagot, és 2006-ig az inflációs ráta mértékét is. A jövedelmezőség is kedvezően alakult. Az adózás előtti eredmény, azon belül az üzleti eredmény növekedési üteme jóval országos átlag feletti volt. Beindult egy felzárkózási folyamat.

2008. év III. negyedévtől a gazdasági tényezők kedvezőtlené váltak. A pénzügyi-gazdasági válság a megyében már 2008-ban éreztette a hatását. A válság hamar „begyűrűzött”, mivel a megye gazdasága nyitott az export és import magas részaránya miatt. Az export részaránya az utóbbi négy évben 31 és 38 százalék között mozgott. Az import részaránya az áfabevallások alapján 2008-ban 18,3 százalék, 2009-ben 16,2 százalék, míg 2010-ben 20,3 százalék. Az országos tendenciákkal ellentétesen 2008-ban csökkent a nettó árbevétel – és ezen belül az export –, valamint

a hozzáadott érték. Az eredményességi mutatók visszaesése az országos átlagnál jóval nagyobb arányú volt (adózás előtti eredmény és azon belül az üzleti eredmény is).

A válság miatt 2009-ben tovább romlottak a megyei teljesítmény- és jövedelmezőségi mutatók az előző évhez képest. A válság hatása időbeli eltolódással már nemzetgazdasági szinten is megmutatkozott a teljesítmény- és jövedelmezőségi mutatók visszaesésében.

2010-ben megyei és országos szinten is növekedett a nettó árbevétel és adózás előtti eredmény az előző évhez képest, azonban a gazdasági teljesít-

mények megyei és országos szinten is elmaradnak a válságot megelőző 2007. évtől.

(Lásd: 4-5. táblázat a következő oldalon)

Összességében kedvezőtlen hatású a forint folyamatos leértékelődése a fontosabb devizákhoz képest. A kulcsdevizák közül az USA dollár a 2007. évi 173 forintos árfolyamról 2010 végére 209 forintra (21 százalékkal), az euró 253 forintra 271 forintra (10 százalékkal), míg a svájci frank 152 forintra 223-ra (46 százalékkal) emelkedett. (Az adatokat a Magyar Nemzeti Bank interneten közzétett hivatalos deviza középfolyamai alapján vettük figyelembe.)

3. TÁBLÁZAT

A társas- és egyéni vállalkozások bevételei

Megnevezés	Bevétel (társas vállalkozásoknál nettó árbevétel)			
	2009		2010	
	millió Ft	megoszlás	millió Ft	megoszlás
Társas vállalkozások	2 350 006	95,3%	2 615 635	96,0%
Egyéni vállalkozók	95 895	3,9%	91 697	3,4%
Eva-alanyok	20 865	0,8%	16 614	0,6%
Összesen	2 466 766	100,0%	2 723 946	100,0%

4. TÁBLÁZAT

Teljesítménymutatók

Megnevezés	2007	2008	2009	2010	Változás	
					2010/2007	2010/2009
Nettó árbevétel, millió Ft	2 606 996	2 600 734	2 350 006	2 615 635	0,3%	11,3%
Ebből: export árbevétel, millió Ft	874 990	805 678	739 322	1 005 531	14,9%	36,0%
belföldi értékesítés, millió Ft	1 732 006	1 795 056	1 610 684	1 610 104	-7,0%	0,0%
Hozzáadott érték, millió Ft	486 297	457 485	397 175	445 375	-8,4%	1,1%
Korrigált üzleti eredmény, millió Ft	153 117	116 165	61 715	96 553	-36,9%	56,4%
Amortizáció, millió Ft	94 024	96 660	99 868	101 944	8,4%	2,1%
Bérlésköltség, millió Ft	154 086	157 723	152 940	165 047	7,1%	7,9%
Bérlésköltség egyéb költség + TB-járulék, millió Ft	83 077	88 275	80 265	79 591	-4,2%	-0,8%

Folyóáron a 2010. évi export teljesítés megyei szinten 14,9 százalékkal, míg országos szinten 9 százalékkal magasabb a 2007. évinél. Amennyiben az exportnál a kulcsvaluták forint-árfolyam változását is figyelembe vesszük, a megyei export volumene lényegében nem, vagy csak kis mértékben növekedett.

Fogyasztás-mérséklő hatású a magán-személyeknél az import termékek áremelkedése a deviza-árfolyamok változása miatt. Továbbá a deviza hitelt igénybe vevők kevesebb jövedelmet tudtak fordítani fogyasztásra a

folyamatosan növekvő hiteltörlesztések miatt.

A belső fogyasztás csökkenését mutatja, hogy folyó áron a 2010. évi belföldi értékesítés megyei szinten 7 százalékkal, míg országos szinten 1,4 százalékkal elmarad a 2007. évitől. Az évenkénti infláció mértékét (fogyasztói árindex) figyelembe véve legalább 25 százalékkal kellett volna növekedni a belföldi értékesítés árbevételének, hogy reálértéken elérje a négy évvel azelőtti teljesítést. Időközben a gazdaságban belépő és jellemző kör-

betartozások, valamint a költségvetési szervek forráshiánya is mérsékelte a belső fogyasztást.

A reáljövedelmek az utóbbi négy évben jelentős mértékben csökkentek. A működő társas vállalkozások átlagbérének 2010. évi növekedése 2007-hez képest 12,6 százalékkal elmarad a 25 százalékos inflációs rátától. Az alkalmazásban állók havi bruttó átlagkeresete 2010-ben a KSH adatai alapján 2007-hez képest 6 százalékkal nőtt, míg a havi nettó átlagkereset 13 százalékkal.

5. TÁBLÁZAT

Teljesítmény-, jövedelmezőségi, hatékonysági és foglalkoztatási mutatók

Megnevezés	B.-A.-Z. megye		Változás 2010/2009	Országos		Változás 2010/2009
	2009	2010		2009	2010	
Nettó árbevétel, millió Ft	2 350 006	2 615 635	11,3%	65 018 754	66 662 867	2,5%
Ebből: export, millió Ft	739 322	1 005 531	36,0%	17 770 865	20 726 003	16,6%
belföldi értékesítés, millió Ft	1 610 684	1 610 104	0,0%	47 247 889	45 936 864	-2,8%
Adózás előtti eredmény, millió Ft	-7 196	11 978	266,5%	2 017 527	2 497 730	23,8%
Ebből: üzleti eredmény, millió Ft	14 593	37 174	154,7%	2 034 028	2 338 809	15,0%
pénzügyi eredmény, millió Ft	-34 474	-31 674	8,1%	23 479	-2 214	-109,4%
Rendkívüli eredmény, millió Ft	12 685	6 376	-49,7%	47 784	17 20	229,9%
Szokásos vállalk. eredmény, millió Ft	-19 881	5 500	127,7%	2 057 507	2 336 595	13,6%
Adózott eredmény, millió Ft	-15 018	2 843	118,9%	1 820 523	2 185 388	20,0%
Amortizáció, millió Ft	99 868	101 94	2,1%	2 702 727	2 788 617	3,2%
Hozam (adózott eredmény + amortizáció), millió Ft	84 850	104 787	23,5%	4 523 250	4 974 005	10,0%
Hozzáadott érték, millió Ft	397 175	445 375	12,1%	12 652 497	12 277 292	4,9%
Ebből: korrigált üzleti eredmény, MFt	61 715	96 553	56,4%	3 258 443	3 806 520	16,8%
amortizáció, millió Ft	99 868	101 944	2,1%	2 702 727	2 788 617	3,2%
bérlésköltség, millió Ft	152 940	165 047	7,9%	4 373 429	2,6%	
bérlésköltség egyéb költség, MFt	80 265	79 591	-0,8%	2 273 338	2 134 017	-6,1%

Ez arra utal, hogy csökkent a keresetek adóterhelése. (Adatforrás: Statisztikai Tájékoztató, Borsod-Abaúj-Zemplén megye, 2010/4, valamint 2007/4 száma)

Országos szinten is hasonló nagyságrendű, 11,6 százalékos az átlagbérek elmaradása. (A KSH mérése szerint országos szinten a havi átlagkereset a versenyszférában 2010-ben 16,6 százalékkal nőtt a válságot megelőző 2007. évhez képest, míg a közszférában 4,9 százalékkal csökkentek az átlagkeresetek. A közszférában 2009. január 1-jétől nem volt béremelés és időközben több lépcsőben megszüntették a 13. havi juttatást, továbbá a nyugdíjasok 13. havi ellátását is.)

A törvényi változások közül keresletméréselő hatású volt az áfa kulcsának 20 százalékról 25 százalékra történő emelése is. Kedvező hatású változás a foglalkoztatót terhelő egészségbiztosítási járulék 3 százalékpontos csökkentése, valamint az 1950 forintos tételes egészségügyi hozzájárulás megszüntetése. A személyi jövedelmeket terhelő átlagos adóterhelés a megyében 2007-hez képest 16,2 százalékról 11,2 százalékra csökkent. (Országos szinten 18,8 százalékról 13,6 százalékra mérséklődött.)

A megyei gazdasági teljesítményeket a nettó árbevételnél jobban kifejezi a társasági adóbevallások adataiból előállított, új értéket mérő hozzáadott érték (nem tartalmazza az anyag- és anyagjellegű költségek halmozódását).



A válságból való kilábalást mutatja, hogy a hozzáadott érték a megyében 2010-ben az előző évi bázison az országos növekedési ütemet meghaladó mértékben emelkedett.

Kedvezőtlen jelenség, hogy a válságot megelőző 2007. évhez képest 2010-ben a hozzáadott érték 8,4 százalékkal alacsonyabb, ugyanakkor nemzetgazdasági szinten már 5,6 százalékos növekedés tapasztalható. Ennek oka, hogy a korrigált üzleti eredmény országos átlagot meghaladó mértékben esett vissza. (A korrigált eredmény az üzemi eredmény egyéb ráfordításokkal növelt és egyéb bevételekkel csökken-

tett értéke.) A megyében 2010-ben a korrigált üzleti eredmény részaránya csaknem 10 százalékkal elmarad (31,5 százalékról 21,7 százalékra csökkent) a 2007. évitől, országos szinten ezzel szemben minimális az elmaradás (30,7 százalékról 28,7 százalékra változott). A törvényi változások kedvező hatását (foglalkoztatói egészségbiztosítási járulék mértékének csökkenése, valamint a tételes egészségügyi hozzájárulás megszüntetése) mutatja, hogy a bérjellegű egyéb költségek a társadalombiztosítási járulékokkal együtt csökkentek a bázist megelőző időszakhoz képest a megyében 4,2 százalékkal, országosan pedig 2,8 százalékkal.

6. TÁBLÁZAT

Az erőforrások alakulása és a foglalkoztatási mutatók

Megnevezés	2007	2008	2009	2010	Változás	
					2010/2007	2010/2009
Saját tőke, millió Ft	945 627	929 839	909 096	908 236	-4,0%	-0,1%
Jegyzett tőke, millió Ft	389 561	392 100	394 250	425 351	9,2%	7,9%
Külföldi tőke, millió Ft	107 399	102 579	107 890	111 336	3,7%	3,2%
Külföldi tőke/jegyzett tőke	27,6%	26,2%	27,4%	26,2%	-1,4%	-1,2%
Kifizetett osztalék, millió Ft	26 548	31 863	32 210	16 324	-38,5%	-49,3%
Kifizetett osztalék/jegyzett tőke	6,8%	8,1%	8,2%	3,8%	-3,0%	-4,3%
Tárgyévi beruházási érték, millió Ft	120 273	158 773	109 619	139 922	16,3%	27,6%
Foglalkoztatott létszám, fő	97 613	95 137	88 537	93 062	-4,7%	5,1%
Bérlétszám, millió Ft	154 086	157 723	152 940	165 047	7,1%	7,9%
Átlagbér, ezer Ft/fő	1 579	1 658	1 727	1 774	12,4%	2,7%

A NAV elemzése a megye gazdaságáról

A társas vállalkozások jövedelmezősége 2009-ben mélypontra került. Az adózás előtti eredmény (-7196 millió forint) valamint az üzleti és pénzügyi tevékenység eredményét összegző szokásos vállalkozási eredmény (-19 881 millió forint) először a megyében negatívvá vált. A nagyarányú jövedelmezőség romlás, az eredmények negatívvá válása a vegyipari és kohászat-fémgyártás ágazatban működő nagy vállalkozásokat érintette. 2010-ben azonban már kedvező elmozdulás tapasztalható, mivel a vállalkozások összességében újra pozitív eredményt értek el. Az adózás előtti eredmény 11 978 millió forint, míg a szokásos vállalkozási eredmény 5500 millió forint volt.

A megyei nyereséges vállalkozások

eredménye a válság éveiben folyamatosan csökkent, míg a veszteség nagyságrendje folyamatosan nőtt. 2010-ben javulás tapasztalható az előző évhez képest, mivel az adózás előtti eredményen belül a nyereség 7,8 százalékkal nőtt, míg a veszteség 15,3 százalékkal visszaesett.

Nemzetgazdasági szinten csak 2008-ban kedvezőtlenek a tendenciák (nyereség csökkent, veszteség nőtt). 2009-ben már pozitív a változás, a nyereség növekedett, míg a veszteség csökkent és ez a tendencia 2010-ben tovább folytatódott, a nyereség nagyságrendje változatlan, míg a veszteség egy ötödével csökkent.

A társaságok működtetésénél, fejlődésénél meghatározó a saját források

rendelkezésre állása, bővülése, vagy szűkülése. A pénzügyileg realizált árbevételben megtérülő tiszta forrás elemeket tartalmazó hozam mutató a társasági adó megfizetése után megmaradó adózott eredményből és az amortizációból áll, ami a tárgyi eszközök beruházása után több éven keresztül térül meg. A nagyarányú jövedelmezőség romlás miatt a hozam mutató is nagymértékben visszaesett a válság éveiben.

Az adózott eredmény a válságot megelőző 167 milliárd forint nyereségről 2009-ben -15 milliárd forint veszteségre váltott át. 2010-ben már 2,8 milliárd forint nyereség képződött, de ez még a 2 százalékat sem éri el a 2007. évinek. Országosan is nagy arányú a visszaesés.

7. TÁBLÁZAT

Foglalkoztatási mutatók

Megnevezés	2007	2008	2009	2010	Változás	
					2010/2007	2010/2009
Foglalkoztatottak száma, ezer fő						
B.-A.-Z. megye	235,1	225,9	220,5	218,3	92,9%	99,0%
Országos	3926,2	3879,4	3781,9	3781,2	96,3%	100,0%
Borsod-A-Z. megye/országos	6,0%	5,8%	5,8%	5,8%		
Munkanélküliek száma, ezer fő						
B.-A.-Z. megye	37,5	39,0	42,1	45,8	122,1%	108,8%
Országos	311,9	329,2	420,7	474,8	152,2%	112,9%
B.-A.-Z. megye/országos	12,0%	11,8%	10,0%	9,6%		
Gazdaságilag aktívak, ezer fő						
B.-A.-Z. megye	272,6	264,9	262,6	264,1	96,9%	100,6%
Országos	4238,1	4208,6	4202,6	4256,0	100,4%	101,3%
B.-A.-Z. megye/országos	6,4%	6,3%	6,2%	6,2%		
Gazdaságilag nem aktívak, ezer fő						
B.-A.-Z. megye	369,6	269,7	262,9	255,8	69,2%	97,3%
Országos	3481,3	3501,6	3487,1	3430,4	98,5%	98,4%
B.-A.-Z. megye/országos	10,6%	7,7%	7,5%	7,5%		
15-74 éves népesség, ezer fő						
B.-A.-Z. megye	642,2	534,6	525,5	519,9	81,0%	98,9%
Országos	7719,4	7710,2	7689,7	7686,4	99,6%	100,0%
B.-A.-Z. megye/országos	8,3%	6,9%	6,8%	6,8%		
Munkanélküliségi ráta						
B.-A.-Z. megye	13,8%	14,7%	16,0%	17,3%	3,5%	1,3%
Országos	7,4%	7,8%	10,0%	11,2%	3,8%	1,2%
Aktivitási arány						
B.-A.-Z. megye	50,3%	49,6%	50,0%	50,8%	0,5%	0,8%
Országos	54,9%	54,6%	54,7%	55,4%	0,5%	0,7%
Foglalkoztatási arány						
B.-A.-Z. megye	43,4%	42,3%	42,0%	42,0%	-1,4%	0,0%
Országos	50,9%	50,3%	49,2%	49,2%	-1,7%	0,0%

Az adózott eredmény ágon képződött 2010. évi forrás a 2007. évinek a 60 százaléka. Ugyanakkor az amortizáció a növekedés ellenére elmarad az országos átlagtól. A megyében az amortizáció 2010-ben 8,4 százalékkal, míg országosan 15,2 százalékkal nőtt 2007-hez képest.

A hozam mutató visszaesése megnehezíti a külső források, hitelek bevonását is, mivel a hitel felvételének egyik lényeges eleme a saját források, vagyontárgyak megfelelő szintű rendelkezésre állása.

Az erőforrások alakulása

A saját források szűkülése esetén – ami a válság éveiben be is következett – segíthet a társaságok feltőkésítése a tulajdonosi oldalról, ami a jegyzett tőke (külföldi tőke) emelésében nyilvánul meg. Míg a megyében 2009-ben a jegyzett tőke a válságot megelőző 2007. évhez képest mindössze 1,2 százalékkal (ezen belül a külföldi tőke 0,5 százalékkal) nőtt, Nemzetgazdasági szinten növekedése 9,7 százalékos volt (ezen belül a külföldi tőke 26,1 százalékkal emelkedett). 2010-ben a megyében 31,1 milliárd forinttal emelték a jegyzett tőkét az előző évhez képest, ami 3,7 százalékkal meghaladja az országos növekedés ütemét. (Lásd: 6. táblázat az előző oldalon)



A tulajdonosi tőkebevonás eltérő mértéke jelentkezik a saját tőke mutatóban. Borsod-Abaúj-Zemplén megyében folyamatos a vagyonvesztés, mivel évről-évre kis mértékben csökken a saját tőke. Ezzel szemben nemzetgazdasági szinten a saját tőke a válság ellenére növekvő tendenciájú.

A kifizetett osztalék alakulásánál a válság hatások nem, vagy csak késleltetetten jelentkeznek. Borsod-Abaúj-Zemplén megyében 2010-ben jelentős mértékben csökkent a kifizetett osztalék. A jegyzett tőkére vetítve a korábbi évek 7-8 százalékos aránya a felére esett vissza. Nemzetgazdasági szinten ugyanezen mutató az utóbbi négy év mindegyikében 10 százalék feletti, jóval meghaladja a megyei átlagot.

A beruházásoknál a válság hatásai késleltetetten jelentkeznek, mivel a korábbi években beindított beruházások főként a tárgyi eszköz igényes ágazatoknál (mint a vegyipar, energiaipar) több év alatt valósulnak meg, termelésbe állításuk többnyire áthúzódott a válság idejére is.

A mélypont Borsod-Abaúj-Zemplén megyében 2009-ben volt, amikor is a

tárgyevi beruházások értéke 9 százalékkal csökkent a 2007. évihez képest. Országosan ez a csökkenés 2010-ben következett be, ekkor a visszaesés mértéke a 2007. évihez képest elérte a 15 százalékot.

Foglalkoztatás

A válság a foglalkoztatásban is éreztette hatását. Az évek óta súlyos foglalkoztatási gondokkal küzdő és más fejlettebb régiókhöz, megyékhez viszonyítva kedvezőtlenebb foglalkoztatási mutatókkal (aktivitási-, illetve foglalkoztatási arány, aktivitási ráta) rendelkező megyénkben a 2010. évi javulás ellenére 4551 fővel (4,7 százalékkal) kevesebb a foglalkoztatott létszám a 2007. évinél. Országosan ennél kisebb, 3,3 százalékos a visszaesés ugyanebben az időszakban, ami 74 957 főt érintett.

A foglalkoztatás országos átlagnál nagyobb arányú visszaesése miatt a megyében a bérköltség növekedése 2,5 százalékkal elmarad a nemzetgazdasági növekedés ütemétől. (Lásd: 7. táblázat az előző oldalon)

MEGJEGYZÉS

KSH kiadványokban szereplő mutatók:

Bruttó hazai termék (GDP): az ágazatok által létrehozott kibocsátás (termelési érték) és a termelés során felhasznált termékek, szolgáltatások értékének (folyó-termelő felhasználás) különbsége. A bruttó hozzáadott érték kiszámításakor a kibocsátást alapáron, a folyó termelőfelhasználást pedig piaci beszerzési áron értékeljük.

Munkanélküliségi ráta: a munkanélküliek – a tárgyév január 1-jei gazdaságilag aktív 15-74 éves – népesség százalékában.

Foglalkoztatási arány: a foglalkoztatottak 15-74 éves népességen belüli aránya.

Aktivitási arány: foglalkoztatottak és munkanélküliek együttes száma a 15-74 éves népesség százalékában.

Ágazati teljesítmények

A megye gazdaságának ágazatok szerinti sajátosságai 2010-ben sem változtak. Továbbra is jellemző az erős ágazati differenciáltság, ami annyit jelent, hogy néhány meghatározó súlyú ágazat és azon belül esetenként egy-két kiemelkedő nagyságrendű vállalkozás határozza meg az ágazati trendeket. A meghatározó iparágaknak azokat tekintjük, amelyeknek a megyei teljesítményekből való részesedése 10 százalékon felüli. A vegyipar részesedése valamennyi teljesítmény kategóriában 10 százalék feletti hosszú évek óta.

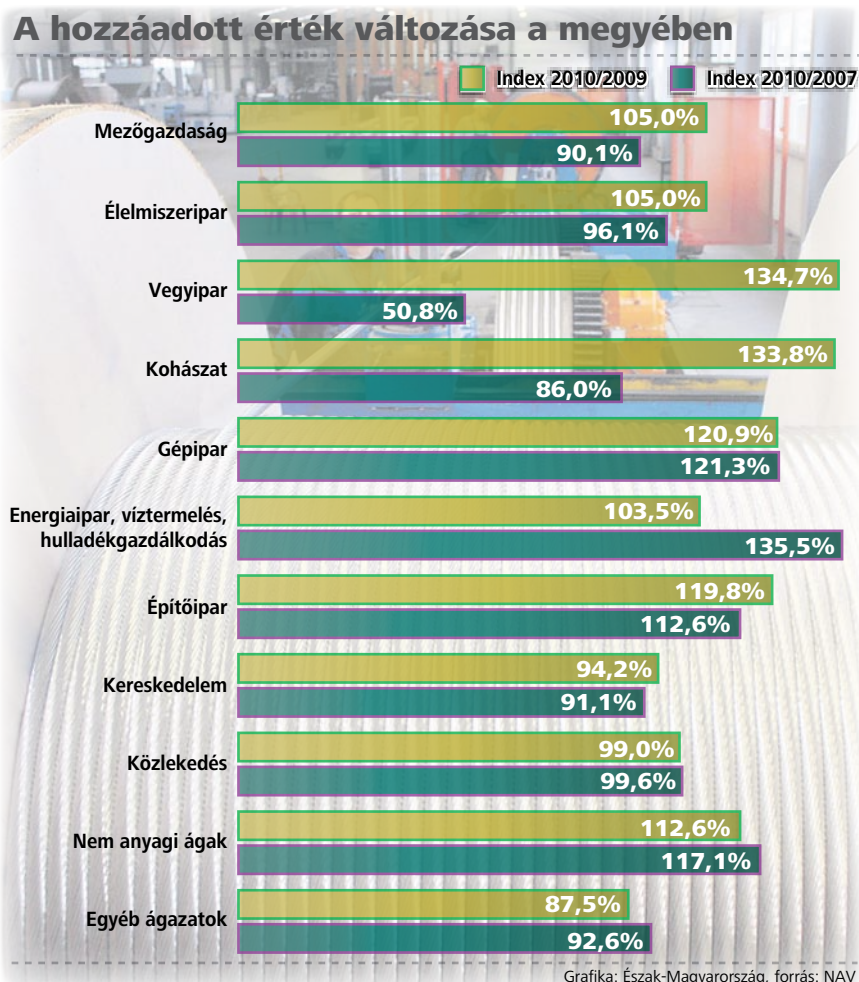
A nettó árbevételnél a vegyiparon kívül 10 százalék feletti részarányt képvisel még a gépipar (20,9 százalék) az energia-víztermelési ágazat (12,9 százalék) és a kereskedelem (15,5 százalék). Az exportból származó összes bevétel 85 százaléka a vegyiparban és a gépiparban keletkezett.

A belföldi értékesítés hat tizedét három ágazat a vegyipar, az energia-, víztermelés-, és hulladékgazdálkodás, valamint a kereskedelem realizálta.

A hozzáadott érték 56 százalékát a vegyipar, gépipar, energia-, víztermelés-, hulladékgazdálkodás, valamint a nem anyagi ágazatok adják (Az egyes ágazatok részaránya 12 és 15,4 százalék között mozog.)

(Lásd: 8. táblázat)

7. GRAFIKA



8. TÁBLÁZAT

Teljesítménymutatók

Ágazatok	Nettó árbevétel			Hozzáadott érték			Export		
	2009, millió Ft	2010, millió Ft	Index 2010/2009	2009, millió Ft	2010, millió Ft	Index 2010/2009	2009, millió Ft	2010, millió Ft	Index 2010/2009
Mezőgazdaság	41 621	44 454	106,8%	10 974	11 525	2,6%	2 513	3 119	124,1%
Élelmiszeripar	88 988	95 480	107,3%	39 330	41 312	105,0%	12 796	11 217	87,7%
Vegyipar	525 292	676 548	128,8%	49 725	66 996	134,7%	309 684	404 743	130,7%
Kohászat	127 223	139 442	109,6%	28 034	37 515	133,8%	74 555	86 708	116,3%
Gépipar	422 323	547 750	129,7%	56 766	68 649	120,9%	307 264	454 210	147,8%
Energiaipar, vízterm., hulladék.	361 971	338 197	93,4%	58 091	60 146	103,5%	1 012	1 967	194,4%
Építőipar	86 372	99 025	114,6%	22 120	26 501	119,8%	3 078	5 007	162,7%
Kereskedelem	445 278	404 774	90,9%	42 161	39 720	94,2%	11 676	18 885	161,7%
Közlekedés	53 960	62 361	115,6%	20 271	20 075	99,0%	3 822	3 460	90,5%
Nem anyagi ágak	130 232	148 995	114,4%	47 556	53 561	112,6%	1 916	6 107	318,7%
Egyéb ágazatok	66 746	58 609	87,8%	22 147	19 375	87,5%	11 006	10 108	92,8%
Gazdasági ágazatok összesen	2 350 006	2 615 635	111,3%	397 175	445 375	112,1%	739 322	1 005 531	136,0%
Nemzetgazdaság	65 018 754	66 662 867	102,5%	12 652 497	13 277 792	104,9%	17 770 865	20 726 003	116,6%
B.-A.-Z. megye/nemzetgazdaság	3,6%	3,9%		3,1%	3,4%		4,2%	4,9%	
Vegyipar + gépipar	947 615	1 224 298	129,2%	106 491	135 645	127,4%	616 948	858 953	139,2%
B.-A.-Z. megye a vegyipar és gépipar nélkül	1 402 391	1 391 337	99,2%	290 684	309 730	106,6%	122 374	146 578	119,8%
Vegyipar + gépipar + energiaipar	1 309 586	1 562 495	119,3%	164 582	195 791	119,0%	617 960	860 920	139,3%
B.-A.-Z. megye a vegyipar, gépipar és energiaipar nélkül	1 040 420	1 053 140	101,2%	232 593	249 584	107,3%	121 362	144 611	119,2%

A válságot követően 2010 jelentette az igazi áttörést a gazdasági teljesítmények alakulásánál. Az ágazatok többségében az előző évhez viszonyítva növekedtek a teljesítmények: a nettó árbevétel és az export az ágazatok háromnegyedénél, míg a belföldi értékesítés azok kétharmadánál. A hozzáadott érték mutatójánál az üzleti eredmény 2010. évi változása miatt csak az ágazatok 40 százalékánál volt növekedés.


Az elemzés során a 2010-es ágazati teljesítményeket egyaránt viszonyítottuk az előző évhez és a válságot megelőző 2007-hez is. A négy év teljesítményeinek elemzésénél figyelembe vettük az inflációs ráta (fogyasztói árindex) évenkénti változását, ami 2010-ben 4,9 százalék volt, és 2007-hez képest 25 százalékot tett ki. A belső fogyasztás folyamatos visszaesése miatt kiemelt figyelmet érdemel a belföldi értékesítés alakulása, változása.

A korábban húzóágazatnak minősülő fémfeldolgozás (kohászat) a legnagyobb vesztese a válságnak. 2010-ben az általuk elért nettó árbevétel 65 százaléka, az export a 72 százaléka, a belföldi értékesítés pedig 56 százaléka

8. GRAFIKA

A nettó árbevétel megoszlása a megyében

2010-ben, százalék



a 2007. évinek. Ezen ágazatba tartozó nagy vállalkozások közül a válság éveiben többet felszámoltak.

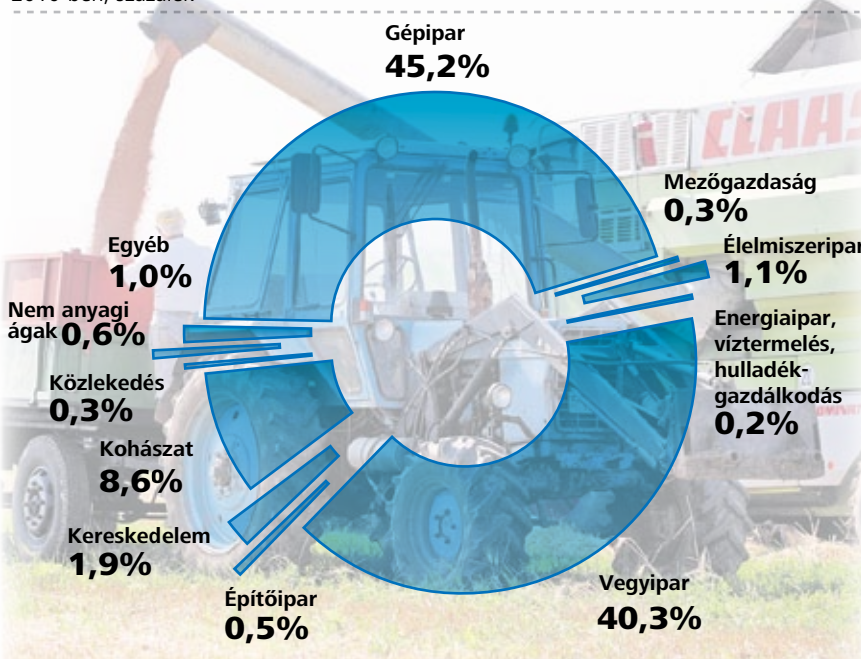
A nettó árbevétel 2010-ben az előző évhez képest folyó áron, infláció feletti mértékben növekedett majd minden ágazatban. A növekedés mértéke összességében 11,3 százalékos volt. A meghatározó vegyipari és gépipari ágazatnál pedig még ennél is nagyobb mértékben, három tizedével nőtt az árbevétel. Visszaesés jelentkezett a szintén meghatározó – a belső fogyasztás visszaesése miatt leginkább érintett – energia-, víztermelés, és hulladékgazdálkodás területén, a kereskedelemben, valamint az egyéb ki nem emelt ágazatoknál (ez utóbbiba tartozik a bányászat, textilipar, fapapír és bútorigipar, nem fém ásványi termékgyártás, vendéglátás, valamint az egyéb feldolgozóipar). (Lásd: 8. grafika)

A nettó árbevétel előző évhez mért növekedését az export 36 százalékos emelkedése okozta, mivel a belföldi értékesítés 2010-ben bázis szinten alakult a belső fogyasztás folyamatos visszaesése miatt. Az összesen 266 milliárd forintos export növekedésének a 79 százalékát a két meghatározó

9. GRAFIKA

Az export megoszlása a megyében

2010-ben, százalék



ágazat, a vegyipar és a gépipar adja. A kisebb részarányt képviselő ágazatok közül 10 százalék feletti növekedést produkált a közlekedés, az építőipar, az élelmiszeripar és a nem anyagi ágak. (Lásd: 9. grafika az előző oldalon)

A belföldi értékesítés előbb említett bázis szintű alakulását ellentétes irányú tendenciák okozzák. A meghatározó súlyú vegyipari ágazatban több mint egy negyedével nőttek a bevételek, viszont a másik két – lakossági és közületi ellátásban – meghatározó ágazatnál visszaesett a bevétel, az energiaiparban 7 százalékkal és a kereskedelemben 11 százalékkal.

A hozzáadott érték az előző évhez képest – mint korábban ismertettük – összességében 12 százalékkal emelkedett. A meghatározó ágazatok közül a vegyiparban, a gépiparban, és a nem

anyagi ágaknál inflációt jóval meghaladó mértékű növekedés tapasztalható, míg az energia-, víztermelés-, hulladékgazdálkodás területén 3,5 százalékkal nőtt a hozzáadott érték. A kereskedelem, a közlekedés és az egyéb ágazatba tartozók által elért hozzáadott érték alatta maradt a 2009. évinek. (Lásd: 7. grafika az előző oldalon)

Árnyaltabb a kép, ha 2007-hez viszonyítva is elvégezzük az elemzést. Ha az évenkénti infláció mértékét is figyelembe vesszük, ami négy év alatt 25 százalékot tett ki, akkor egyetlen ágazatban sem volt reálértéken nettó árbevétel- növekedés. A meghatározó vegyipar, a kereskedelem, valamint a nem anyagi és az egyéb ki nem emelt ágazatok nettó árbevétele nem éri el a válságot megelőző értéket.

Az exportnál meghatározó ágazatok közül a gépipar teljesítménye több

mint 60 százalékkal meghaladja a 2007. évit, ugyanakkor a vegyipar még nem érte el válságot megelőző évi teljesítést. Több ágazatban a négy éves inflációs rátát is meghaladóan képződött export bevétel, közülük az építőiparban másfélszeresére, a mezőgazdaságban közel két és félszeresére, a nem anyagi ágakban pedig majdnem ötszörösére nőtt az export.

A megyében képződött 2010. évi belföldi értékesítés összességében 7 százalékkal elmarad a 2007. évitől. Az egyes ágazatoknál eltérőek a tendenciák. Az ágazatok közül a gépiparban és a kohászatban csaknem 50 százalékos a visszaesés. A kereskedelemben 7 százalékos és a vegyiparban 3 százalékos a csökkenés. A többi ágazatban a 2007-hez képest mért növekedés jóval elmarad a 25 százalékos inflációs rátától.

9. TÁBLÁZAT

Eredmény- és jövedelmezőségi mutatók

Ágazatok	Adózás előtti eredmény			Adózott eredmény		
	2007, millió Ft	2009, millió Ft	2010, millió Ft	2007, millió Ft	2009, millió Ft	2010, millió Ft
Mezőgazdaság	4 164	2 803	2 676	3 606	2 435	2 191
Élelmiszeripar	-2 130	134	-300	-2 290	-28	-632
Vegyipar	60 345	-34 480	-24 731	56 550	-34 827	-25 217
Kohászat	9 997	-11 814	1 711	8 740	-12 400	1 043
Gépipar	7 371	1 259	-926	6 727	547	-1 379
Energiaipar, vízterm., hulladékgazd.	67 857	14 966	11 264	66 988	13 085	8 556
Építőipar	5 169	3 211	5 311	4 367	2 636	4 602
Kereskedelem	10 838	2 889	5 462	9 337	1 798	4 324
Közlekedés	1 095	992	443	922	822	263
Nem anyagi ágak	12 829	9 895	9 092	10 661	8 418	7 465
Egyéb ágazatok	2 168	2 949	1 976	1 747	2 496	1 627
Gazdasági ágak összesen	179 703	-7 196	11 978	167 354	-15 018	2 843
Nemzetgazdaság	3 926 792	2 017 527	2 497 730	3 570 080	1 820 523	2 185 388
B.-A.-Z. megye/nemzetgazdaság	4,6%	-0,4%	0,5%	4,7%	0,1%	
Vegyipar + gépipar	67 716	-33 221	-25 657	63 277	-34 280	-26 596
B.-A.-Z. megye a vegyipar és gépipar nélkül	111 987	26 025	37 635	104 077	19 262	29 439
Vegyipar + gépipar + energiaipar	135 573	-18 255	-14 393	130 265	-21 195	-18 040
B.-A.-Z. megye a vegyipar, gépipar és energiaipar nélkül	44 130	11 059	26 371	37 089	6 177	20 883

A társas vállalkozásoknál képződött hozzáadott érték Borsod-Abaúj-Zemplén megyében 91,6 százaléka 2007. évinek. Négy ágazatnál (energia-, víztermelés-, hulladékgazdálkodás; gép- ipar; nem anyagi ágak; építőipar) 10 százalék feletti nagyságrendben nőtt a hozzáadott érték. Kiemelkedő teljesítmény jellemezte az energiaipart, ahol a négy éves inflációs rátát 18 százalékkal meghaladó mértékben nőtt a hozzáadott érték. A meghatározó vegyipar 2010-ben a felét realizálta a 2007. évi hozzáadott értéknek.

Lassan javuló jövedelmezőség

A szokásos vállalkozási eredmény fejezi ki a társaságok jövedelmezőségének alakulását, változását, amely az üzleti és pénzügyi eredményből tevődik össze. A pénzügyi eredmény összességében és a legtöbb ágazatban évek óta negatív. Ez abból adódik, hogy az üzleti tevékenység folytatásához igénybevett pénzügyi ráfordításként elszámolt hitelek kamatterhét az esetek többségében nem ellensúlyozzák a pénzügyi bevételek. A válság miatt a pénzügyi veszteség többszörösére nőtt 2007-

hez képest. Az adózás előtti eredmény részét képező rendkívüli eredményt külön nem elemezzük, mivel alakulása, változása több esetben egyedi jellegű, meg nem ismétlődő tételek miatt évek között nagymértékben ingadozik. 2010-ben érezhető módon javult a jövedelmezőség ágazati szinten, de az nagyságrendjét tekintve jóval elmarad a 2007. évitől. Kedvező, hogy az üzleti és pénzügyi tevékenység eredménye az ágazatok csaknem 2/3-ánál javult az előző évhez képest.

A válságból való kilábalásra utal, hogy négy ágazatnál 2007-hez képest is növekedett az üzleti eredmény (élelmiszeripar, gép- ipar, építőipar, közlekedés).

A társas vállalkozásoknál 2010-ben 84,4 milliárd forint adózás előtti nyereség és 72,4 milliárd forint veszteség keletkezett. Ezek egyenlegeként 12 milliárd forint pozitív adózás előtti eredmény adódott, ami az előző évi negatív 7,1 milliárd forinthez képest javulást jelent. A 2010. évet negatív eredménnyel záró vegyipar és gép- ipar nélkül a megye adózás előtti eredménye 26 milliárd forintról 37,6 milliárd

forintra nőtt, de ez a válságot megelőző évi adózás előtti nettó nyereségnek mindössze 55,4 százaléka. A kiemelt 10 ágazat közül négynek javult az adózás előtti eredménye, közülük három több nyereséget ért el az előző évhez képest, míg a meghatározó súlyú vegyipari ágazatban 28 százalékkal csökkent a veszteség nagyságrendje. Kedvezőtlen jelenség, hogy az élelmiszeripar 2010-ben újra veszteséges lett (-300 millió forint), míg a gép- ipari ágazat 2010-ben először veszteséges (-926 millió forint).

(Lásd: 9. táblázat az előző oldalon)

A válságot megelőző 2007-hez viszonyítva kedvezőtlenül alakul az adózás előtti eredmény. Legnagyobb nagyságrendű az eredményromlás a vegyiparban, ahol a 2007. évi 60,3 milliárd forint nyereséggel szemben 24,7 milliárd forint veszteséggel zárták a 2010-es évet, míg az energia-, víztermelés- és hulladékgazdálkodási ágazatban a 67,9 milliárd forint nyereségnek mindössze 16,6 százalékát érték el.

10. TÁBLÁZAT

Eredmény- és jövedelmezőségi mutatók

Ágazatok	Üzleti tevékenység eredménye			Pénzügyi tevékenység eredménye		
	2007, millió Ft	2009, millió Ft	2010, millió Ft	2007, millió Ft	2009, millió Ft	2010, millió Ft
Mezőgazdaság	5 309	4 412	3 682	-810	-1 612	-978
Élelmiszeripar	-120	2 702	2 855	-2 120	-2 664	-3 379
Vegyipar	60 115	-35 729	-12 475	-842	-9 651	-15 681
Kohászat	7 376	-4 022	3 527	142	-6 186	-2 516
Gép- ipar	5 775	7 172	7 216	1 215	-6 093	-8 411
Energiaipar, vízterm., hulladékgazd.	8 527	17 815	6 898	-2 722	-2 768	4 253
Építőipar	5 082	3 705	5 846	-192	-593	-551
Kereskedelem	11 222	5 501	7 736	-1 799	-2 769	-2 378
Közlekedés	1 842	2 610	2 158	-1 086	-1 636	-1 728
Nem anyagi ágak	10 926	7 557	7 941	1 169	-19	98
Egyéb ágazatok	1 815	2 870	1 790	-230	-483	-403
Gazdasági ágak összesen	117 869	14 593	37 174	-7 275	-34 474	-31 674
Nemzetgazdaság	2 993 834	2 034 028	2 338 809	308 083	23 479	-2 214
B.-A.-Z. megye/nemzetgazdaság	3,9%	0,7%	1,6%	-2,4%	-146,8%	1430,6%
Vegyipar + gép- ipar	65 890	-28 557	-5 259	373	-15 744	-24 092
B.-A.-Z. megye a vegyipar és gép- ipar nélkül	51 979	43 150	42 433	-7 648	-18 730	-7 582
Vegyipar + gép- ipar + energiaipar	74 417	-10 742	1 639	-2 349	-18 512	-19 839
B.-A.-Z. megye a vegyipar, gép- ipar és energiaipar nélkül	43 452	25 335	35 535	-4 926	-15 962	-11 835

A szokásos vállalkozói eredmény a tavalyi mélypontot jelentő 19,9 milliárd forint veszteség után 5,5 milliárd forint nyereségre váltott. Az eredmény növekedés 90 százalékát az üzemi eredmény javulása okozta, míg a 34,4 milliárd forintos pénzügyi veszteség 2010-re 2,8 milliárd forinttal csökkent.

Az üzleti eredmény csaknem 70 százalékkal elmarad a 2007. évi 117,9 milliárd forint nyereségtől. A 2010-es pénzügyi veszteség még mindig csaknem négy és félszerese a 2007. évinek.

Hatékonysági mutatók

A jövedelmezőségi mutatók válság miatti nagyarányú romlása következtében számottevő mértékben visszaesett a hozam mutatót befolyásoló adózott eredmény 2007-hez képest. A mutató másik eleme, az amortizáció emelkedése a válság éveiben ágazati szinten nem tudta ellensúlyozni az adózott eredmény visszaesésének hatását. 2010-ben a hozam-mutató az élelmiszeripar kivételével nem érte el a 2007. évi értéket. Vegyes a kép akkor is, amikor a hozam-mutató változását az



előző évhez mérten vizsgáljuk. Így az ágazatok felénél növekedett a hozam. A vegyiparban és a kohászatban az előző évi negatív értékhez viszonyítva pozitívvá vált a mutató értéke, míg az építőiparban és a kereskedelemben 30 százalék feletti volt a növekedés,

ennél szerényebb mértékű növekedést produkált a mezőgazdaság.

Az eredményági források szűkülése miatti vagyonvesztést a tulajdonosi kör egyrészt feltőkésítéssel másrészt az osztalék visszafogásával ellensúlyozta.

11. TÁBLÁZAT

Hatékonysági mutatók

Ágazatok	Saját tőke			Jegyzett tőke			Kifizetett osztalék		
	2007, millió Ft	2009, millió Ft	2010, millió Ft	2007, millió Ft	2009, millió Ft	2010, millió Ft	2007, millió Ft	2009, millió Ft	2010, millió Ft
Mezőgazdaság	48 404	59 826	63 759	17 379	17 713	17 921	520	436	188
Élelmiszeripar	26 437	26 076	26 866	14 627	15 943	15 944	143	133	74
Vegyipar	271 141	216 160	185 951	64 250	57 982	57 704	3 484	2 203	1 510
Kohászat	53 581	41 517	43 441	14 479	17 279	16 285	1 312	1 233	452
Gépipar	64 365	60 231	47 759	14 925	17 382	20 454	229	8 551	46
Energiaipar*	235 764	254 217	251 144	166 509	177 776	175 786	5 755	11 623	8 232
Építőipar	26 425	32 712	35 205	6 621	7 257	7 856	1 474	1 348	544
Kereskedelem	65 994	65 893	80 744	16 088	15 040	25 697	2 826	2 506	1 626
Közlekedés	18 723	15 957	15 965	8 051	8 160	9 446	3 626	143	134
Nem anyagi ágak	104 042	102 755	123 984	51 582	43 591	62 427	5 489	2 923	2 365
Egyéb ágazatok	30 751	33 752	33 418	15 050	16 127	15 831	1 690	1 111	1 153
Gazdasági ágak	945 627	909 096	908 236	389 561	394 250	425 351	26 548	32 210	16 324
Nemzetgazdaság	26 015 249	30 589 376	31 278 580	8 988 579	9 863 521	10 273 306	1 239 751	1 405 902	1 809 106
B.-A.-Z. megye/ nemzetgazdaság	3,6%	3,0%	2,9%	4,3%	4,0%	4,1%	2,1%	2,3%	0,9%
Vegyipar + gépipar	335 506	276 391	233 710	79 175	75 364	78 158	3 713	10 754	1 556
A megye vegy- és gépipar nélkül	610 121	632 705	674 526	310 386	318 886	347 193	22 835	21 456	14 768
A megye vegy-, gép- és energiaipar nélkül	374 357	378 488	423 382	143 877	141 110	171 407	17 080	9 833	6 536

*Energiaipar, víztermelés, hulladékgyártás


A jegyzett tőke a válságot megelőző 2007-hez képest a vegyipar kivételével valamennyi ágazatban növekedett. Nagyobb mértékű, 20 százalék feletti tőkeemelés volt a kereskedelemben, gépiparban és a nem anyagi ágakban. Az előző évhez képest 2010-ben hat ágazatban növekedett a jegyzett tőke, egy ágazatban bázis szinten maradt, míg 2 ágazatban némi visszaesés volt. A 2010. évben kifizetett osztalék az energia-, víztermelés- és hulladékgazdálkodási ágazat kivételével jelentős nagyságrendben csökkent a 2007. évihez képest. Közülük hét ágazatban több mint 50 százalékkal csökkent a kifizetett osztalék. A 2009. évi bázishoz viszonyítva valamennyi ágazatban kevesebb volt a kifizetett osztalék.

A válság és az annak hatására hozott intézkedések következményeként (jegyzett tőke emelése, osztalék mérséklése) hat ágazatnál növekedett a saját tőke nagysága, további négy ágazatnál még 2010-ben is alatta maradt a négy évvel azelőttinek. A vagyonszűkülés legnagyobb elszűkülője a vegyipar (31%), ezt követi a gépipar 26, a kohászat 19 és a közlekedés 15

10. GRAFIKA

A kifizetett osztalék megoszlása

2010-ben, százalék



Grafika: Észak-Magyarország, forrás: NAV

százalékkal. Áttörést a 2010. évi változások jelentették a saját tőkénél. Az előző évhez képest hét ágazatban növekedés jellemezte, míg az energia

iparban minimális, a vegyiparban 10 százalék feletti, a gépiparban pedig 20 százalék feletti visszaesés volt. (Lásd: 11. táblázat és 10. grafika)

12. TÁBLÁZAT

Foglalkoztatási mutatók

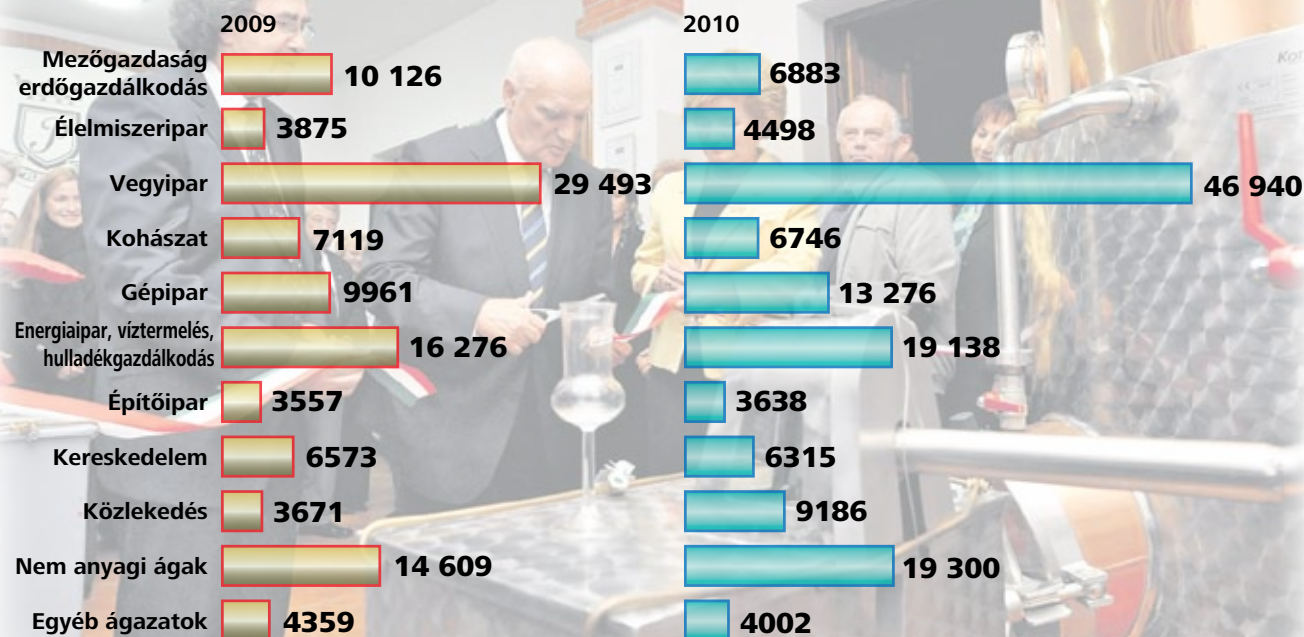
Ágazatok	Bérköltség				Foglalkoztatott létszám				Átlagbér		
	2009, millió Ft	2010, millió Ft	Meg- oszlás	Index 2010/2009	2009, fő	2010, fő	Meg- oszlás	Index 2010/2009	2009, ezer Ft/ fő/év	2010, ezer Ft/ fő/év	Index 2010/2009
Mezőgazdaság	7 752	8 182	5,0%	105,5%	5 280	5 429	5,8%	102,8%	1 468	1 507	102,7%
Élelmiszeripar	6 668	6 464	3,9%	96,9%	3 478	3 523	3,8%	101,3%	1 917	1 835	95,7%
Vegyipar	23 058	22 482	13,6%	97,5%	6 925	6 523	7,0%	94,2%	3 330	3 447	103,5%
Kohászat	14 900	15 732	9,5%	105,6%	7 446	7 736	8,3%	103,9%	2 001	2 034	101,6%
Gépipar	20 618	26 698	16,2%	129,5%	9 975	12 375	13,3%	124,1%	2 067	2 157	104,4%
Energiaipar*	10 872	10 968	6,6%	100,9%	4 207	4 130	4,4%	98,2%	2 584	2 656	102,8%
Építőipar	9 639	10 880	6,6%	112,9%	7 356	7 649	8,2%	104,0%	1 310	1 422	108,6%
Kereskedelem	18 207	18 429	11,2%	101,2%	14 533	14 330	15,4%	98,6%	1 253	1 286	102,7%
Közlekedés	9 500	9 846	6,0%	103,6%	6 079	6 109	6,6%	100,5%	1 563	1 612	103,1%
Nem anyagi ágak	21 514	25 339	15,4%	117,8%	15 408	17 733	19,1%	115,1%	1 396	1 429	102,3%
Egyéb ágazatok	10 212	10 027	6,1%	98,2%	7 850	7 525	8,1%	95,9%	1 301	1 332	102,4%
Gazdasági ágak	152 940	165 047	100,0%	107,9%	88 537	93 062	100,0%	105,1%	1 727	1 774	102,7%
Nemzetgazdaság	4 373 429	4 486 749		102,6%	2 214 369	2 184 745		98,7%	1 975	2 054	104,0%
B.-A.-Z. megye/ nemzetgazdaság	3,5%	3,7%			4,0%	4,3%			87,5%	86,4%	
Vegyipar + gépipar	43 676	49 180	29,8%	112,6%	16 900	18 898	20,3%	111,8%	2 584	2 602	100,7%
A megye vegy- és gépipar nélkül	109 264	115 867	70,2%	106,0%	71 637	74 164	79,7%	103,5%	1 525	1 562	102,4%
A megye vegy-, gép- és energiaipar nélkül	98 392	104 899	63,6%	106,6%	67 430	70 034	75,3%	103,9%	1 459	1 498	102,6%

*Energiaipar, víztermelés, hulladékgazdálkodás

11. GRAFIKA

Beruházások a megyében

millió forint



Grafika: Észak-Magyarország, forrás: NAV

Ágazati foglalkoztatás

A foglalkoztatás javulása 2010-ben – az előző két év után – végre áttörést jelentett. Összességében 4525 fővel (5,1 százalékkal) nőtt a társaságok által alkalmazottak száma az előző évhez képest, de ez még mindig elmarad 4551 fővel (4,7 százalékkal) a 2007. évi létszámtól. Ezzel szemben országos szinten 2010-ben 1,3 százalékkal csökkent a létszám, ami 29 624 főt érintett.

Az ágazatokat vizsgálva már vegyes a kép, mivel hét ágazatnál 5532 fővel többet foglalkoztattak, mint egy évvel korábban. A növekedés 85 százaléka két ágazatban jelentkezett. A gépiparban 2400 fővel, míg a nem anyagi ágakban 2325 fővel nőtt az alkalmazottak száma. (Ez utóbbi ágazatba tartoznak az adminisztratív és szolgáltató; a humán- és egészségügyi; a szakmai, tudományos-, és műszaki; az információs- és kommunikációs, a pénzügyi-biztosítási és az oktatási tevékenységet végzők, valamint az ingatlanügyletekkel foglalkozók továbbá az előbbiekre be nem sorolt egyéb szolgáltatási tevékenységet folytatók.)

1007 fővel csökkent a létszám öt ágazatban: az élelmiszeriparban, a vegyiparban, az építőiparban, a kereskedelemben és az egyéb nem kiemelt ágazatokban.

A létszám növekedés hatására Borsod-Abaúj-Zemplén megyében a bérköltség – az országos növekedési ütemet 5,3 százalékkal meghaladva – 7,9 százalékkal nőtt az előző évhez képest. A bővülés az ágazatok közül nyolcat érintett. A létszámnövekedés hatására a gépiparban és nem anyagi ágakban a megyei átlagot jóval meghaladó mértékű a növekedés. Az élelmiszeriparban, a vegyiparban és az egyéb kiemelt ágazatoknál bázis alatti az elszámolt bérköltség.

Az átlagbérek 2010-ben 2,7 százalékkal növekedtek, ami 2,9 százalékkal elmarad a fogyasztói árindektől (4,9%). Mindössze az építőiparban nőtt inflációs mérték fölött az átlagbér, a gépiparban pedig a növekedés közelíti azt. Az élelmiszeriparban viszont 3,3 százalékkal csökkent az átlagbér annak ellenére, hogy a foglalkoztatott létszám növekedett. Ez arra utal, hogy ebben az ágazatban megemelkedett

a részmunkaidőben foglalkoztatottak száma. (Lásd: 12. táblázat)

Nyolc ágazat jelenleg is 8956 fővel kevesebbet foglalkoztat, mint a válságot megelőző 2007-ben. A csökkenés 55 százaléka két ágazatnál jelentkezik. A kohászatban 2674 fővel, míg a kereskedelemben 2228 fővel kevesebb az alkalmazottak száma.

Három ágazatban 4405 fővel többet foglalkoztattak, mint négy évvel korábban. Ebből az összetett, többféle tevékenységi kört magába foglaló nem anyagi ágazatban összesen 2990 fővel, a gépiparban 1309 fővel, míg a mezőgazdaságban 96 fővel több embernek adtak munkát.

Beruházások

A tárgyévi beruházási ráfordítások Borsod-Abaúj-Zemplén megyében összességében kedvezően alakultak. Az előző évhez képest 27,6 százalékkal, a válságot megelőző évhez viszonyítva 13,3 százalékkal nőttek. Továbbra is az anyag- és energia igényes ágazatok a meghatározóak.

A vegyipar, energia-, víztermelés-, hulladékgyártás; és a gépipari ágazat valósította meg a megyei beruházások több mint felét. A vegyiparban és a közlekedési ágazatban egy-egy társaság kiugró nagyságrendű beruházása a meghatározó, ami együttesen lefedi a növekedés 80 százalékát. E két egyedi tétel nélkül a megyében megvalósult beruházás 7 százalékkal haladja meg az egy évvel korábbit, ami közelebb áll a megyei saját források képződéséhez. A nagy vállalkozásoknak - a saját források utóbbi években történő szűkülése ellenére is - nagyobb lehetőségük van külső források igénybevételére (hitelek, EU-s támogatások). (Lásd: 11. grafika az előző oldalon)

Méretnagyság szerinti összetétel

Kormányprogram szerint évek óta kedvezményezettek és támogatottak a kis- (mikro-) és középvállalkozások. (Például társasági adókedvezményt kapnak, beruházás illetve foglalkoztatás alapján társasági adóalapjukat csökkenthetik, előnyt élveznek az EU-s támogatásoknál.) A törvény szerinti létszám, nettó árbevétel, és mérlegfőösszeg alapján soroltuk be a vállalkozásokat.

A megyei társas vállalkozások méretnagyság szerinti szerkezetére továbbra is jellemző a kisvállalkozások (azon belül a mikro-vállalkozások) magas száma, egy kevés számú de nagy teljesít-

ményértéket realizáló nagyvállalkozás és egy viszonylag alacsony részarányt képviselő középvállalkozói kör.

A befektetett tőke méretnagyság szerinti eloszlása továbbra is egyenlőtlen maradt. A tőkeigényes nagyvállalkozásoknál működött 2010-ben a saját tőke 58 százaléka, míg a kisvállalkozásoknál a 28, a középvállalkozásoknál a 14 százaléka. A gazdasági teljesítmények - az aránytalan tőkeeloszlás függvényében - kis- és közép, illetve a nagyvállalkozások között erősen differenciáltak.

A gazdasági-pénzügyi válság ellenére továbbra is meghatározó a nagyvállalkozások szerepvállalása a gazdasági teljesítmények alakulásánál.

13. TÁBLÁZAT

Méretnagyság szerinti gazdasági mutatók

Megnevezés	Kisvállalkozás		Középvállalkozás	Nagyvállalkozás	Összesen
	Összesen 0-49 fő	Ebből: mikro- vállalkozás 0-9 fő	50-249 fő	>250 fő	
Adatszolgáltatók száma, db	15 559	14 426	201	57	15 817
Nettó árbevétel, millió Ft	588 313	271 212	339 211	1 688 111	2 615 635
Ebből: Export, millió Ft	29 473	8 453	90 253	885 805	1 005 531
Adózás előtti eredmény, millió Ft	19 500	8 009	8 406	-15 928	11 978
Jövedelmezőség (adózás előtti eredmény/nettó árbevétel)	3,3%	3,0%	2,5%	-0,9%	0,5%
Hozzáadott érték, millió Ft	122 213	57 116	82 061	241 101	445 375
Ebből: korrigált üzleti eredmény, millió Ft	18 079	9 451	10 254	68 200	96 533
amortizáció, millió Ft	24 190	11 116	15 467	62 287	101 944
Befektetői eredmény (korrigált üzleti eredmény + amortizáció), millió Ft	42 269	20 567	25 721	130 487	198 477
Létszám, fő	42 359	22 374	18 765	31 938	93 062
Béreköltség, millió Ft	53 499	24 692	36 432	75 116	165 047
Átlagbér (béreköltség/létszám), ezer Ft/fő/év	1 263	1 104	1 941	2 352	1 774
Béreköltség/hozzáadott érték	43,8%	43,2%	44,4%	31,2%	37,1%
Hozzáadott érték/létszám, ezer Ft/fő	2 885	2 553	4 373	7 549	4 786
Jegyzett tőke, millió Ft	77 642	33 232	61 418	286 291	425 351
Saját tőke, millió Ft	238 192	99 504	144 987	525 057	908 236
Saját tőke/jegyzett tőke	306,8%	299,4%	236,1%	183,4%	213,5%
Külföldi tőke, millió Ft	13 655	1 971	9 731	87 950	111 336
Külföldi tőke/jegyzett tőke	17,6%	5,9%	15,8%	30,7%	26,2%
Saját tőke/létszám, ezer Ft/fő/év	5 623	4 447	7 726	16 440	9 759
Béreköltség, millió Ft	53 499	24 692	36 432	75 116	165 047
Bérjellegű egyéb költség, millió Ft	25 130	11 391	19 077	35 384	79 591
Munkavállalói részesedés (béreköltség + bérjellegű egyéb költség), millió Ft	78 629	36 083	55 509	110 500	244 638
Hozzáadott érték/saját tőke	51,3%	57,4%	56,6%	45,9%	49,0%
Megtérülés: Hozam, millió Ft	39 988	17 072	22 260	42 539	104 787
Ebből: adózott eredmény, millió Ft	15 798	5 956	6 793	-19 748	2 843
amortizáció, millió Ft	24 190	11 116	15 467	62 287	101 944
Hozam/saját tőke	16,8%	17,2%	15,4%	8,1%	11,5%

12. GRAFIKA



A nagyvállalkozások adták 2010-ben a nettó árbevétel 64,5 százalékát, a középvállalkozások 12,9 százalékát, míg a kisvállalkozások a 22,6 százalékát. Az exportnál még inkább érvényesül a nagyvállalkozások dominanciája (88,1%). A belföldi értékesítésnél változnak az arányok. A nagyvállalkozásoknál realizálódik a 49,8 százaléka, a középvállalkozásoknál a 15,3 százaléka, míg a kisvállalkozásoknál a 34,9 százaléka. A hozzáadott érték 54,1 százaléka a nagyvállalkozásoknál képződött, a középvállalkozásoknál 18,2 százalék, míg a kisvállalkozásoknál 27,7 százalék.

(Lásd: 13. táblázat, 12. grafika)

A nagyvállalkozások adózás előtti eredménye 2010-ben a javulás ellenére továbbra is negatív maradt 15,9 milliárd forint összegben, amelyet a kisvállalkozások 20 milliárd forintos és a középvállalkozások 7,9 milliárd forintos nyeresége megyei szinten 12 milliárd forint adózás előtti nyereséget eredményezett. (A tavalyi évben a kis- és középvállalkozások nyeresége nem tudta ellensúlyozni a nagyvállalkozások negatív eredményét. Így a 2009. év 7,2 milliárd forint veszteséggel zárult.)

A kis- és középvállalkozások továbbra is jelentős foglalkoztatónak számítanak. A társas vállalkozások által alkalmazott 93 062 fő 45,8 százalékát(!) a kisvállalkozói körben, 19,9 százalékát a középvállalkozásoknál (együtt 65,7 százalék) alkalmazzák, míg a teljesít-

ménymutatók esetében meghatározó súllyal bíró nagyvállalkozások körében csak a 34,3 százalékát.

A kis- és a középvállalkozói körben tökeszegény és alacsonyabb bért fizető vállalkozások működnek, ami egyben azt is jelenti, hogy ebben a körben a munkahelyteremtés lényegesen kisebb ráfordítással oldható meg.

Egy foglalkoztatott létszámra jutó saját tőke a 2010. évi adatok szerint a kisvállalkozások esetében 7983 ezer Ft/fő, a középvállalkozásoknál 6925 ezer Ft/fő, a nagyvállalkozásoknál 16 440 ezer Ft/fő.

A kisvállalkozásoknál az átlagbér 1271 ezer Ft/fő/év, a középvállalkozásoknál 1931 ezer Ft/fő/év, míg a nagyvállalkozói körben 2352 ezer Ft/fő/év.

A befektetett tőke hatékonysága (hozzáadott érték/saját tőke) a kis- és középvállalkozói körben kedvezőbb (48,4 százalék, illetve 63,1 százalék) míg a nagyvállalkozások esetében 45,9 százalék. Tehát a kis- és középvállalkozói körben relatíve kedvezőbb a befektetett tőke hozadéka.

Az élők munkája hatékonysága az előbbihez képest fordítottan érvényesül, a kis- és középvállalkozásoknál egy foglalkoztatott létszám átlagosan 2895 ezer forint, illetve 4369 ezer forint hozzáadott értéket állít elő, míg a nagyvállalkozások esetében ugyanez 7549 ezer forint. Vagyis a korszerű technikával felszerelt nagyvállalkozásoknál alkalmazott munkaerő termelékenysége magasabb.

2010-ben a foglalkoztatottak száma 4551 fővel még mindig elmarad a 2007. évitől. A kisvállalkozások 3552 fővel (7,7 százalék) a középvállalkozások 3125 fővel (14,4 százalék) kevesebb munkaerőt foglalkoztatnak, ugyanakkor a nagyvállalkozásoknál 2126 fős növekedés volt.

A bérköltségek 2010-ben megyei szinten 7,1 százalékkal magasabbak a válságot megelőző 2007. évitől. A bérköltségek változását alapvetően a létszámváltozás mozgatja. A 14 százalékos bérköltség növekedés a nagyvállalkozásoknál elsődlegesen a létszámnövekedés miatt következett be. A létszámleépítések miatt a kisvállalkozások bérköltsége 3,1 százalékkal nőtt, míg a középvállalkozásoké bázis szinten maradt.

MEGJEGYZÉS

A vállalkozások méretnagyság szerinti besorolása:

Mikrovállalkozás: létszám < 10 fő, árbevétel vagy mérlegfőösszeg < 2 millió euró

Kisvállalkozás: létszám < 50 fő, árbevétel vagy mérlegfőösszeg < 10 millió euró

Középvállalkozás: létszám < 250 fő, árbevétel < 50 millió euró; vagy a mérlegfőösszeg < 43 millió euró

Nagyvállalkozás: létszám > 250 fő, vagy a nettó árbevétel, vagy a mérlegfőösszeg az 50 millió eurót, illetve a 43 millió eurót meghaladja.

A válság hatásai – figyelembe véve a különböző gazdasági teljesítménymutatókat – eltérő módon érintették a kis-, közép- és nagyvállalkozásokat. A nagyvállalkozói körben 2010-ben a nettó árbevétel 14, az export árbevétel 19, míg a belföldi értékesítés 9 százalékkal nőtt 2007-hez képest. Ezzel szemben a kis- és középvállalkozások nettó árbevétele együttesen 18, az export 8, a belföldi értékesítés 19 százalékkal elmarad a négy évvel ezelőtől. Az ellentétes tendenciák miatt a kis- és középvállalkozások fenti teljesítményekből való részesedése csökkent, az előbbi sorrendben 7,7 százalékkal, 3 százalékkal, illetve 7,3 százalékkal. A hozzáadott érték a nagyvállalkozói körben az üzleti eredmény nagymértékű visszaesése miatt 13 százalékkal alacsonyabb a 2007. évinél, ugyanakkor a kis- és középvállalkozásoknál mindössze 2 százalékos a visszaesés. A kisvállalkozásoknak a hozzáadott értéken belüli részaránya 2,9 százalékkal magasabb a négy évvel ezelőttihez képest.

A jövedelmezőség romlás súlyosabban érintette a nagyvállalkozásokat. Az adózás előtti eredményük a 2007. évi 131,3 milliárd forint nyereségről 2010. évre -16 milliárd forint veszteségre váltott. Ezzel szemben a 42 százalékos csökkenés ellenére a kis-, és középvállalkozások nyereségesek maradtak (2007-ben 48,4 milliárd forint volt a nyereségük, ami 2010-ben 27,9 milliárd forint nyereségre apadt.)

A befektetett tőke 2010. évi alakulása azt mutatja, hogy a kis- és középvállalkozások még 2010-ben sem jutottak túl a válságon. A vagyonszűkülés még mindig fennáll. A saját tőke 80,4 milliárd forinttal (17 százalékkal) alacsonyabb a 2007. évinél. A nagyvállalkozások saját tőkéje ugyanakkor 43 milliárd forinttal (9 százalékkal) magasabb a válságot megelőző évinél. A nagyvállalkozások válságkezelő intézkedései hatékonyabbnak bizonyultak. Itt nagyobb arányú jegyzett (azon belül külföldi) tőkeemelésre került sor. A befektetett tőke részaránya a kis- és

középvállalkozásoknál 6,8 százalékkal visszaesett 2007-hez viszonyítva.

A kis- és középvállalkozásoknál a foglalkoztatottak száma még 2010-ben is 6677 fővel (10 százalékkal) alacsonyabb a 2007. évinél. Ugyanakkor a nagyvállalkozói körben 2010-ben már 2126 fővel (7 százalékkal) nőtt a létszám. Így a kis- és középvállalkozások foglalkoztatáson belüli részaránya 3,8 százalékkal csökkent.

Területi különbségek

Az Európai Unióban kiemelten kezelik a gazdaságilag elmaradott térségek (esetünkben kistérségek) felzárkóztatását, pénzügyi források hozzárendelésével. A mindenkori kormányprogram is szorosan kapcsolódik az elmaradott kistérségek helyzetének javításához. Borsod-Abaúj-Zemplén megyében 15 statisztikai kistérség funkcionál. A kistérségek gazdasági teljesítményük szerint erősen differenciáltak, 3 kistérség (Miskolc, Tiszaújváros, Kazincbarcika)

14. TÁBLÁZAT

Kistérségek gazdasági mutatói

B.-A.-Z. megye kistérségei	Lakosságszám		Saját tőke	Nettó árbevétel	Hozzáadott érték	Személyi jövedelem	Egy lakosra jutó		
	2010, fő	Megoszlás	2010, millió Ft	2010, millió Ft	2010, millió Ft	2010, millió Ft	Saját tőke, ezer Ft/fő	Hozzáadott érték, ezer Ft/fő	Személyi jövedelem, ezer Ft/fő
Miskolc	265 805	38,4%	460 825	931 389	194 284	44,6%	1 734	731	3 504
Tiszaújváros	32 840	4,7%	208 291	913 627	93 913	39 894	6 343	2 860	27 821
Kazincbarcika	59 503	8,6%	50 917	351 494	51 728	53 430	856	869	5 907
Kiemeltek összesen	358 148	51,7%	720 033	2 196 510	339 925	349 914	2 010	949	6 133
Sátoraljaújhely	22 343	3,2%	21 224	50 049	24 537	16 560	950	1 098	2 240
Ózd	67 912	9,8%	15 273	64 301	10 160	41 092	225	150	947
Sárospatak	25 084	3,6%	31 548	53 997	12 223	20 065	1 258	487	2 153
Mezőkövesd	42 260	6,1%	43 986	106 755	26 610	35 652	1 041	630	2 526
Szerencs	42 120	6,1%	23 027	50 862	8 280	29 049	547	197	1 208
Encs	23 544	3,4%	7 761	17 044	3 451	13 075	330	147	724
Edelény	34 348	5,0%	15 118	27 328	6 744	22 117	440	196	796
Szicszó	18 499	2,7%	6 155	8 947	2 442	11 748	333	132	484
Abaúj-Hegyköz	14 296	2,1%	4 253	10 820	2 641	8 465	297	185	757
Bodrogköz	16 625	2,4%	2 244	4 336	680	8 646	135	41	261
Mezőcsát	13 989	2,0%	7 174	10 938	2 790	9 702	513	199	782
Tokaj	13 603	2,0%	10 440	13 748	4 892	9 365	767	360	1 011
Nem kiemeltek	334 623	48,3%	188 203	419 125	105 450	225 536	562	315	1 253
Megye összesen	692 771	100,0%	908 236	2 615 635	445 375	575 450	1 311	643	3 776
2009-ben:									
Kiemeltek összesen	358 148	51,7%	730 355	1 983 414	310 018	279 473	2 039	866	780
Nem kiemeltek	334 623	48,3%	178 741	366 592	87 157	176 026	534	260	526
Megye összesen	692 771	100,0%	909 096	2 350 006	397 175	455 499	1 312	573	658

viszonylag fejlettnak számít, míg a további 12 kistérség kevésbé fejlett gazdasági területnek minősíthető.

A válság ellenére továbbra is meghatározó a három fejlett kistérség megyén belüli gazdasági teljesítményének és a kapcsolódó befektetett tőkéjének részaránya. A gazdasági-pénzügyi válság a fejlett térségeket súlyosabban érintette. Itt működnek (működtek) a válság által leginkább érintett kohászati és vegyipari társaságok. Ennek következtében átmenetileg kismértékben növekedett a kevésbé fejlett kistérségek részaránya: a hozzáadott értéknél 3,3 százalékkal, a saját tőkénél 3,1 százalékkal, vagyis a tőkevesztés a kiemelt térségeknél nagyobb arányú volt.

Ezek a pozitív változások összességében a kiemelt (fejlett) térségek súlyát érdemben nem változtatták meg.

A gazdasági különbség alapja, hogy a befektetett saját tőke 79,3 százaléka a három kiemelt miskolci, tiszaujvárosi és kazincbarcikai kistérségben koncentrálódik. Itt él a megye lakosságának 51,7 százaléka. A többi 12 kistérségben (Sátoraljaújhely, Ózd, Sárospatak, Mezőkövesd, Szerencs, Encs, Edelény, Szikszó, Abaúj-Hegyköz, Bodroghely, Mezőcsát, Tokaj) ahol a lakosság 48,3

13. GRAFIKA

A kistérségek gazdasági mutatói



Grafika: Észak-Magyarország, forrás: NAV

százaléka él a befektetett saját tőke mindössze 20,7 százaléka működik. A saját tőke térségenkénti egyenlőtlen eloszlása a térségek különböző gazdasági mutatóiban is megjelenik.

Borsod-Abaúj-Zemplén megye kistérségeinek fejlettségi szintjét, viszonyítva az országos és megyei átlaghoz, megállapítható, hogy 2010-ben a Tiszaújvárosi kistérség magasán országos és megyei átlag feletti értékkel rendelkezik az egy lakosra jutó hozzáadott érték alapján. A Kazincbarcikai és Miskolci, valamint a Sátoraljaújhelyi

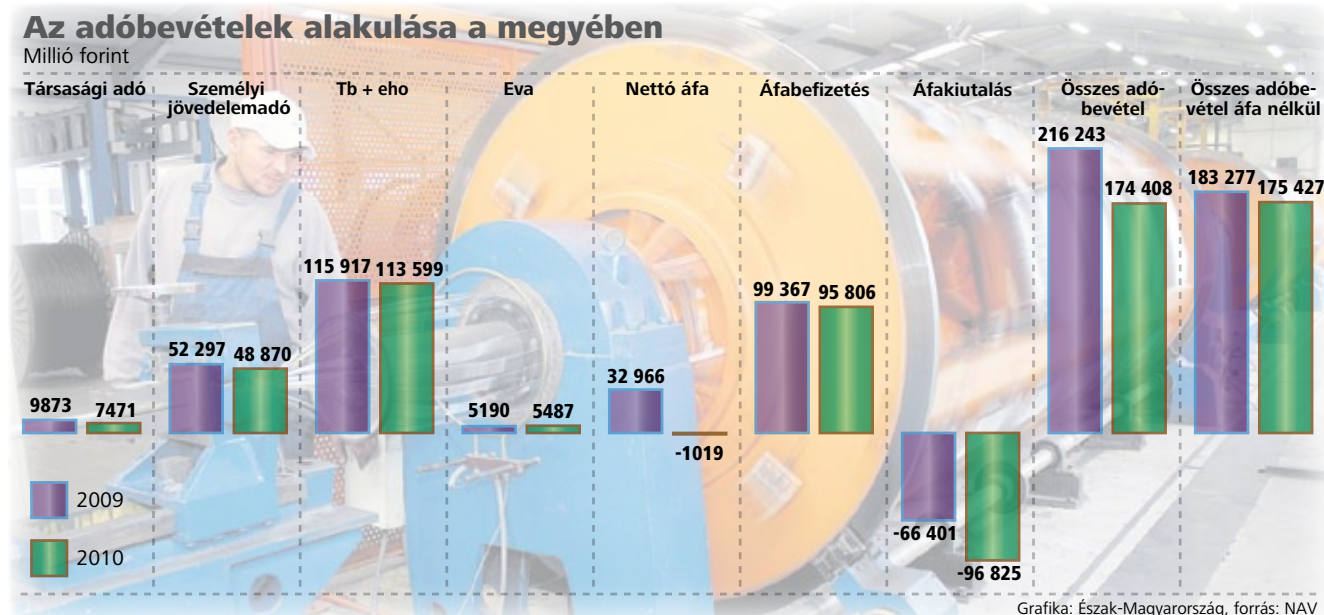
térségben megyei átlag feletti a fajlagos hozzáadott érték, de elmarad az országostól.

Az egy lakosra jutó befektetett saját tőke 2010-ben megyei átlagban 1311 ezer forint, a kiemelt térségekben a megyei átlag több mint másfélszerese, a nem kiemelt térségekben viszont csak a megyei átlag két ötöde. Az országos átlagtól – a Tiszaújvárosi térség kivételével – minden térség elmarad. Az egy lakosra jutó nettó árbevétel a kiemelt térségekben 1,6 szerese a megyei átlagnak, a nem kiemelttéknél egy harmada. Az egy lakosra jutó hozzáadott érték 2010-ben megyei átlagban 643 ezer forint. A kiemelt térségekben képződő fajlagos hozzáadott érték több mint másfélszerese, a nem kiemelttéknél majdnem a fele a megyei átlagnak.

A fajlagos tőkeellátottság 2007-hez képest javult a kistérségek háromnegyedénél. Pozitív, hogy a nem kiemelt térségek közül tizenben növekedett az egy lakosra jutó saját tőke és mindössze kettőben mutatható ki csökkenés. A fajlagos teljesítménymutatók is javultak a kistérségek többségénél. Az egy lakosra jutó nettó árbevétel a kistérségek 2/3-nál, a hozzáadott érték 60 százalékuknál növekedett. Előrelépés, hogy a nem kiemelt kistérségek közül nyolcnál növekedett a fajlagos hozzáadott érték és mindössze négy-nél volt visszaesés 2007-hez képest. (Lásd: 14. táblázat, 13. grafika)



14. GRAFIKA



Adóbevételek

Borsod-Abaúj-Zemplén megye egyéni és társas vállalkozásai, valamint a magánszemélyek 2010-ben 174,4 milliárd forint adóbevétellel járultak hozzá a közös kiadásokhoz a kiemelt adó- és járulék nemekben. Ha az általános forgalmi adót figyelmen kívül hagyjuk, ami 2010-ben összességében negatív volt, akkor 175,4 milliárd forintot kapunk. A kiemelt adónemekben belül legnagyobb részarányt a társadalombiztosítási járulékok képeznek (65 %), ezt követi a személyi jövedelemadó 28 százalékos, a társasági adó 4 százalékos és az egyszerűsített vállalkozói adó 3 százalékos részesedése.

A személyi jövedelemadó bevételek 7 százalékos csökkenésében a törvényi változások is szerepet játszottak. (2010. január 1-jétől az alsó adókulcs sávhatárát a szuperbruttósítás mellett 5 millió forintra emelték, az adójóváírás igénybevételét a szuperbruttósításhoz

igazították.) Bevételecsökkenés irányába hatott az is, hogy foglalkoztatottak száma (a KSH adatai szerint) 2010-ben 2200 fővel csökkent. A közszférában 2010-ben csökkentek a személyi jövedelemadó alapját képező jövedelmek. Véglegesen megszűnt a 13. havi juttatást kiváltó kereset kiegészítés.

A társadalombiztosítási járulék bevételek 2 százalékkal csökkentek az előző évhez képest. A törvényi változások miatt bevétel kiesés volt. (A foglalkoztatót terhelő egészségbiztosítási járulék mértékét 5 százalékról 2 százalékra csökkentették a minimálbér kétszerese felett is.) A magán-nyugdíjpénztári befizetéseket 2010. október 1-jétől átcsoportosították a központi költségvetésbe, ami többletbevétel eredményezett, de ez nem ellensúlyozta az sziánál ismertett bevételcsökkentő tényezők hatását.

Országos szinten a végső fogyasztást terhelő áfabefizetés jelenik meg, míg

a megyei pénzforgalom egy közben-ső állapotot tükröz, amiben az egyes társaságok gazdasági folyamatokban betöltött szerepe jelenik meg. Borsod-Abaúj-Zemplén megyében 2010-ben a nettó áfa negatívvá vált (ez csak statisztikai hatás!). Ezen belül az áfabefizetés 3,6 százalékkal esett vissza. A lecsengőben lévő válság hatásai után kedvezőtlen jelenség, hogy a devizaárfolyamok emelkedése, a gazdálkodóknál jellemző körbetartozások, a költségvetési szervek forráshiánya és a lakossági vásárlóerő visszaesése miatt a belső fogyasztás mérséklődik. Ennek hatása már jelentkezik az áfabefizetések csökkenésében is. Az áfakiutalás a 2009. évi 66,4 milliárd forintról 96,8 milliárd forintra változott, csaknem 50 százalékkal nőtt, és meghaladta az áfabefizetések nagyságrendjét is. 2010-ben az – adólevonási joggal járó adómentes termékértékesítésnek minősülő – export az áfabevallások szerint 34,2 százalékkal nőtt. (Lásd 14. grafika)

IMPRESSZUM

Az Észak-Magyarország napilap, a NAV Borsod-Abaúj-Zemplén Megyei Adóigazgatósága, valamint a Borsod-Abaúj-Zemplén Megyei Kereskedelmi és Iparkamara kiadványa. Kiadja az Inform Média Kft. Postacím: 3501 Miskolc, Pf.: 178. www.informmedia.hu
Szerkesztő: Uri Mariann
A kiadvány készítésében közreműködtek: A NAV regionális főigazgatósága, a BOKIK és a megyei agrárkamara munkatársai, valamint az Észak-Magyarország fotórovata
Dizájn: Uri Mariann **Grafika:** Kormány Zoltán **Hirdetés:** Csohány Csaba
Nyomdai munkálatok: Info-West Kft, Mátészalka

125 év  **Bosch**
1886-2011



Zöldebb,
mint gondolná.



BOSCH
Életre tervezve

www.bosch.hu



A TOP 100 „magja” változatlan

Mérséklődött a legjelentősebb vállalkozások vesztesége, de több mutató is negatív

A TOP 100-as kör kialakításánál – már hagyományosan – három teljesítménymutatót vettünk figyelembe, ezek a nettó árbevétel, a foglalkoztatotti létszám és a hozzáadott érték. Ez utóbbit tekintjük a három közül meghatározónak, hiszen az anyag- és anyagjellegű költségek halmozódását nem tartalmazó teljesítmény fejezi ki.

Elemzésünk tárgya a hozzáadott érték alapján kiemelt 100 legnagyobb adózó 2010. évi gazdasági eredményeinek bemutatása. Ennek a körnek a gazdasági súlyát jelzi, hogy a 100. adózó által elért hozzáadott érték 468 millió forint.

A megye gazdasági szerkezetére változatlanul jellemző a kis- és mikro-vállalkozások magas száma, valamint néhány nagy társaság meghatározó súlya. A TOP 100-as körbe a nagy és közepesen nagyméretű társaságok kerültek. Ezek a társaságok a társas vállalkozások mindössze 0,6 százalékát teszik ki, mégis kiemelkedően magas részesedéssel bírnak a gazdasági teljesítményekből és a termelési eszközökből.

(Lásd: 15. táblázat)

A TOP 100-as kör rendelkezik a befektetett saját tőke több mint 60 százalékkal, a működtetett tárgyi eszközök közel hetven százalékkal, és ezek a társaságok foglalkoztatják a munkaerő majdnegyven százalékát.

15. TÁBLÁZAT

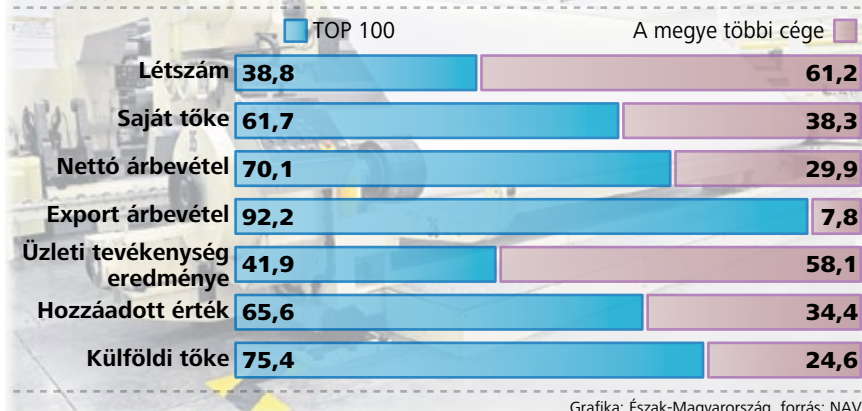
Teljesítménymutatók 2010-ben

Megnevezés	Megye	TOP 100	TOP 100 részaránya
Adatszolgáltatók száma	15 817	100	0,6%
TERMELÉSI TÉNYEZŐK			
Tárgyi eszközök, millió Ft	1 067 041	736 581	69,0%
Létszám, fő	93 062	36 110	38,8%
Saját tőke, millió Ft	908 236	559 975	61,7%
Külföldi tőke, millió Ft	111 336	83 920	75,4%
TELJESÍTMÉNYSZÁMOK			
Nettó árbevétel, millió Ft	2 615 635	1 834 204	70,1%
Export árbevétel, millió Ft	1 005 531	926 832	92,2%
Export/nettó árbevétel	38,4%	50,5%	
Belföldi értékesítés, millió Ft	1 610 104	907 372	56,4%
Hozzáadott érték, millió Ft	445 375	292 300	65,6%

15. GRAFIKA

A TOP 100 részesedése a megye kiemelt gazdasági mutatóiból

2010-ben, százalék



Grafika: Észak-Magyarország, forrás: NAV

A képződő hozzáadott érték 66 százalékát szintén e kör tudhatja magáénak.

A TOP 100-as körben realizálódott a megyében keletkező nettó árbevétel 70 százaléka. Az exportbevételből való részesedésük pedig még ennél is magasabb, meghaladja a 90 százalékot. 2010-ben a megyei átlagnál nagyobb mértékben növekedett az export. Így annak nettó árbevételén belüli részaránya kevéssel meghaladja az 50 százalékot. Ez az arány az előző évhez képest mintegy egy tizedével növekedett.

(Lásd: 15. grafika)

A megye társas vállalkozásai összességében a 2010-es évet már pozitív adózás előtti eredménnyel zárták. A jövedelmezőség alakulásánál a válság súlyosabban érintette a TOP 100-as kört, ahol a megye többi vállalkozásával szemben 2009 óta negatív az adózás előtti eredmény. 2010-ben a veszteség nagyságrendje kissé csökkent, az előző évi -7,9 milliárd forintról -5 milliárd forintra mérséklődött. Ebben a körben a szokásos vállalkozási eredmény is javulást mutat, de még szintén negatív, ami annak a következménye, hogy a pénzügyi tevékenység eredményeként keletkezett veszteséget nem tudta ellensúlyozni az üzleti eredmény előző évi 4,5 milliárd forintról 15,6 milliárd forintra való növekedése sem.

A befektetett tőke eredményági megtérülését jelző hozammutató előző évhez mért hét százalékkal növekedett. Ehhez az amortizációként elszámolt összeg 2,7 százalékos emelkedése, és a negatív adózott eredmény 2,1 milliárd forintos csökkenése járult hozzá. A megyei társas vállalkozásoknál megtérülő hozam közel hat tizede a TOP 100-as körnél realizálódik. (Lásd: 16. táblázat és 16. grafika)

A foglalkoztatásnál nem a TOP 100-as kör a meghatározó. Ezekre a társaságokra sokkal inkább a tőkeigényes tevékenység a jellemző és ezzel párhuzamosan az alacsonyabb munkaerőigény. Éppen ezért a 100 legnagyobb hozzáadott értékkel bíró társas vállalkozás foglalkoztatja a munkaerő 38,8 százalékát, a fennmaradó több mint 60

16. TÁBLÁZAT

Jövedelmezőségi és megtérülési mutatók 2010-ben

Megnevezés	Megye	TOP 100	TOP 100 résza.	
			2009	2010
JÖVEDELMEZŐSÉG				
Adózás előtti eredmény, millió Ft	11 978	-5 017	-110,4%	-41,9%
Üzleti tevékenység eredm., millió Ft	37 174	15 589	31,3%	41,9%
Pénzügyi eredmény, millió Ft	-31 674	-24 509	68,1%	77,4%
Szokásos vállalkozási eredmény (üzleti + pénzügyi eredm.), millió Ft	5 500	-8 920	95,2%	-162,2%
Jövedelmezőségi szint 1: adózás előtti ered./nettó árbevétel	0,5%	-0,3%		
Jövedelmezőségi szint 2: szokásos váll. eredm./nettó árbevétel	0,2%	-0,5%		
MEGTÉRÜLÉS				
Hozam (adózott eredmény + amortizáció), millió Ft	104 787	60 650	66,9%	57,9%
Ebből: adózott eredmény, millió Ft	2 843	-9 902	79,8%	-348,3%
amortizáció, millió Ft	101 944	70 552	68,8%	69,2%

százalékot a kis-, valamint a TOP 100-ba be nem kerülő közép- és nagyvállalkozások alkalmazzák.

A TOP 100-as körben a foglalkoztatás megyei átlagot meghaladó mértékben, 10,8 százalékkal növekedett az előző évhez képest, és hasonló mértékben emelkedett az elszámolt bérköltség is. Ennek okán az átlagbér gyakorlatilag nem változott, s változatlanul közel 40 százalékkal magasabb, mint a megyei átlag.

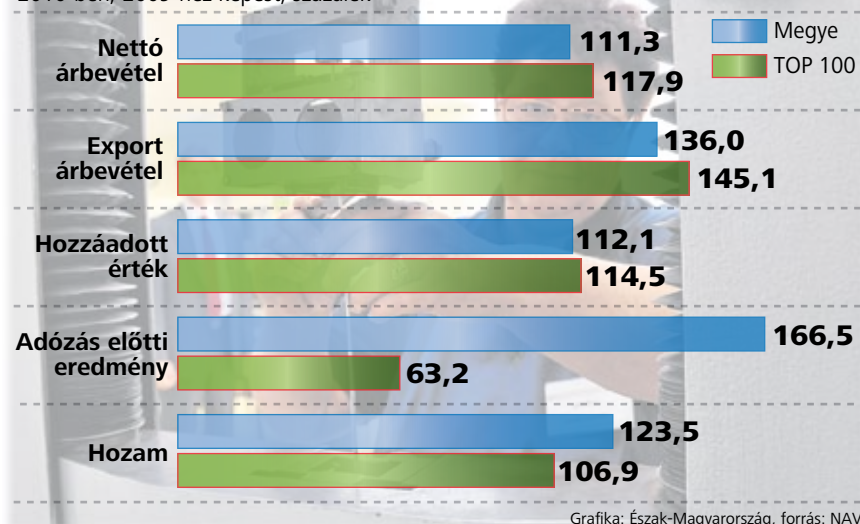
A TOP 100-as kör beruházásai magas részarányt képviselnek. A megyében 2010-ben üzembe helyezett beruházás 60 százaléka ebben a körben valósult meg, a tárgyévi beruházási értékből pedig 70 százalékkal részesednek. Ez utóbbi meghaladja a 98 milliárd forintot, melynek egy negyed részét a megyei elemzésben említett két társaság egyedi tétele teszi ki.

(Lásd: 17. táblázat a túlsó oldalon)

16. GRAFIKA

Teljesítmény- és jövedelmezőségi mutatók

2010-ben, 2009-hez képest, százalék

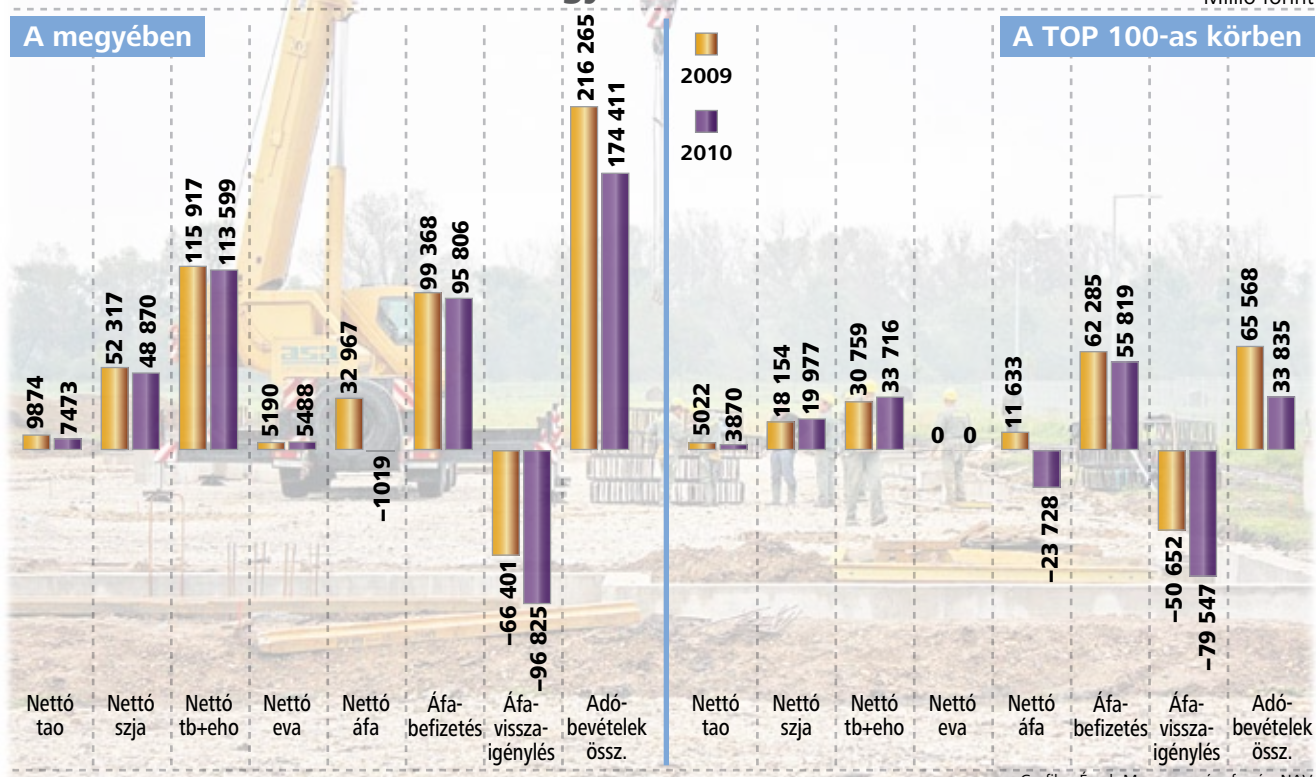


Grafika: Észak-Magyarország, forrás: NAV

17. GRAFIKA

Az adóbevételek alakulása a megyében és a TOP 100-as körben

Millió forint



Grafika: Észak-Magyarország, forrás: NAV

A külföldi tőke befektetések 3/4-ed része ebben a körben koncentrálódik. Az előző évhez mért növekedése 6 százalékos, ami 3 százalékkal magasabb a megyei átlagnál. Ennek következtében a jegyzett tőke minden 100 forintjából 30 forint külföldi befektetőből származik.

A TOP 100-as körbe tartozó társaságok háromnegyede a három fejlettnek számító kistérségben tevékenykedik, míg negyede a megye többi 12 kevésbé fejlett kistérségében működik. Bár vannak átrendeződések, de a TOP 100 „magját” évek óta ugyanazok a társaságok képezik. A fejlett kistérségben működő társaságok gazdasági teljesítményekből való részesedése a nettó árbevételből meghaladja a 90 százalékot, a hozzáadott érték több mint 80 százaléka is náluk keletkezik, s a befektetett saját tőke kilenc tizede is erre a területre koncentrálódik. (Lásd: 17. táblázat)

A TOP 100-as kör az általános forgalmi adó (áfa) nélküli megyei adóbevételek 32,8 százalékát adta, 6,7 százalékkal többet, mint egy évvel korábban. Ha

figyelembe vesszük az áfa adónemet is, akkor részesedésük 19,4 százalékra mérséklődik. Ezen kör nettó áfa elszámolása az előző évi +11,6 milliárd forint befizetésről -23,7 milliárd forint kiutalásra változott elsősorban az áfakiutalás 57 százalékos előző évhez mért növekedése miatt. A kiutalás növekedését az exportértékesítés számottevő (41 százalékos) emelkedése és a beruházások (11 százalékos) növekedése generálta. Mindemellett az áfabefizetések nagyságrendje 10 százalékkal esett vissza.

A személyi jövedelemadó, társada-

lombbiztosítási járulékok – a megyei csökkenő tendenciákkal ellentétesen – a TOP 100-as körben 10 százalékkal nőtt az előző évhez képest. Ennek egy része a foglalkoztatott létszám növekedéséből származik. A megyei szinten bekövetkezett 4525 fős létszámbővülés több mint háromnegyede a TOP 100-as körhöz kötődik. Továbbá ebben a körben az átlagnál jobb gazdasági pozíció miatt több társaság élt bérfejlesztési lehetőséggel, és az átlagbérek is magasabbak 40 százalékkal, mint a megye többi vállalkozásánál. (Lásd: 17. grafika)

17. TÁBLÁZAT
Kistérségi szerkezet

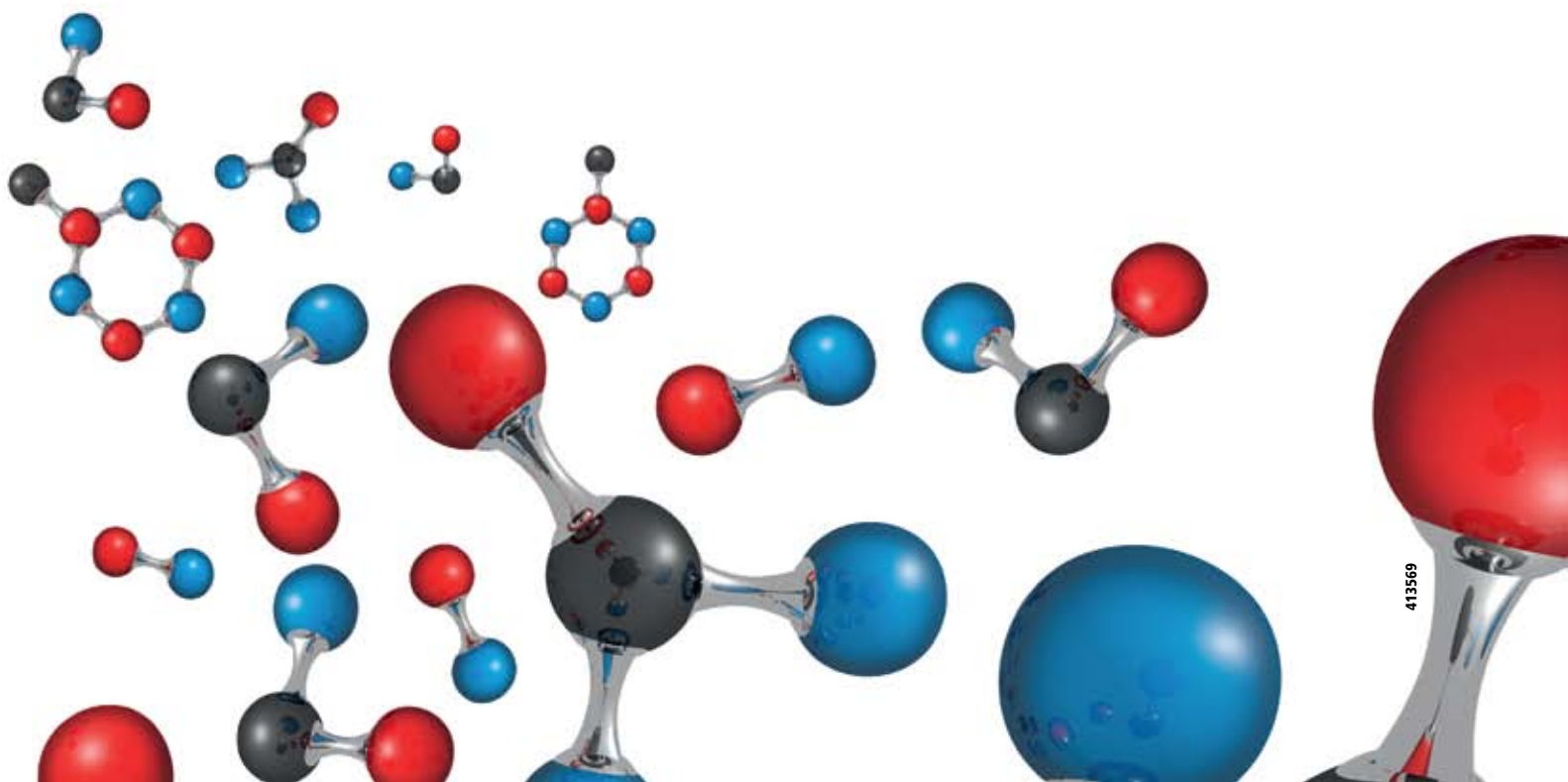
Megnevezés	Megye	Fejlett kistérségek	Megoszlás	Kevésbé fejlett kistérségek	Megoszlás
Lakónépesség, fő	685 000	354 973	51,8%	329 820	48,1%
Saját tőke, millió Ft	908 236	720 033	79,3%	188 203	20,7%
Ebből: TOP 100, millió Ft	559 975	498 126	89,0%	61 849	11,0%
Nettó árbevétel, millió Ft	2 615 635	2 196 510	84,0%	419 125	16,0%
Ebből: TOP 100, millió Ft	1 834 204	1 685 195	91,9%	149 009	8,1%
Hozzáadott érték, millió Ft	445 375	339 925	76,3%	105 450	23,7%
Ebből: TOP 100, millió Ft	292 300	241 109	82,5%	51 191	17,5%

Chemistry for generations

PUU



www.borsodchem-group.com



A megyei TOP 100 – a hozzáadott érték alapján

Helyezés		Nettó árbevétel, millió forint	Export, millió forint	Hozzáadott érték, millió forint	Létszám, fő	Tárgyevi beruházási érték, millió forint	Kiemelt adó- bevételek összesen, millió forint	Ebből: nettó áfa, millió forint
1	JABIL CIRCUIT MAGYARORSZÁG KFT.	276 683	265 692	30 535	5 662	1 943	9 453	2 220
2	BORSODCHEM ZRT.	192 101	144 424	22 220	2 674	37 539	-13 572	-19 875
3	TVK NYRT.	356 617	173 150	21 365	1 140	5 503	-31 807	-34 177
4	ÉMÁSZ CSOPORT	128 905	0	18 789	241	10 471	5 438	2 910
5	BORSODI SÖRGYÁR KFT.	n.a.	n.a.	n.a.	n.a.	n.a.	n.a.	n.a.
6	CONTINENTAL DOHÁNYIPARI ZRT.	19 050	3 318	14 941	200	0	-124	-461
7	AES CSOPORT	69 679	1 072	14 002	413	155	5 692	3 398
8	ROBERT BOSCH POWER TOOL KFT.	57 732	8 570	9 812	1 226	2 285	11 004	8 910
9	ROBERT BOSCH ENERGY AND BODY SYSTEMS KFT.	68 662	68 421	9 428	1 102	6 737	12 225	10 366
10	MODINE KFT.	28 105	27 110	7 760	332	1 463	-221	-1 153
11	TAGHLEEF INDUSTRIES KFT.	23 563	19 470	5 787	207	266	-2 017	-2 499
12	COLUMBIAN TISZAI KOROMGYÁRTÓ KFT.	24 348	19 819	4 785	90	235	-2 514	-2 892
13	BORSOD VOLÁN ZRT.	9 372	0	4 666	1719	953	2 963	1 007
14	PREC-CAST ÖNTÖDEI KFT.	n.a.	n.a.	n.a.	n.a.	n.a.	n.a.	n.a.
15	SZEMEREY TRANSPORT FUVAROZÁSI ZRT.	10 187	195	3 881	810	411	1 566	1 001
16	UNIO COOP ZRT.	23 682	0	3 815	1 334	1 048	1 879	665
17	REMY AUTOMOTIVE HUNGARY KFT.	20 266	19 799	n.a.	727	n.a.	n.a.	n.a.
18	ÉRV. ÉSZAKMAGYARORSZÁGI REGIONÁLIS VÍZMŰVEK ZRT.	6 206	0	3 433	640	2 111	1 405	398
19	MIFŰ MISKOLCI FŰTŐERŐMŰ KFT.	11 295	0	3 312	45	44	1 186	981
20	TVK-ERŐMŰ KFT.	32 359	0	2 773	4	15	1103	1 084
21	BC-ERŐMŰ KFT.	24 931	97	2 757	3	21	965	536
22	MVK MISKOLC VÁROSI KÖZLEKEDÉSI ZRT.	5 027	0	2 548	928	5 007	1 785	547
23	JOHNSON ELECTRIC KFT.	14 547	14 546	2 390	817	198	954	214
24	MIVÍZ MISKOLCI VÍZMŰ KFT.	4 810	0	2 300	318	766	1 061	490
25	PR-TELECOM TÁVKÖZLÉSI ZRT.	6 210	7	2 197	233	3 414	1 129	617
26	TECHNICAL SERVICES HUNGARIA JÁRMŰJAVÍTÓ KFT.	7 215	5 810	2 194	353	260	941	297
27	FRAMOCHÉM FRANCIA-MAGYAR FINOMKÉMIAI KFT.	6 597	6 465	2 191	107	461	-113	-671
28	WORK FORCE SZEMÉLYZETI TANÁCSADÓ KFT.	2 415	9	2 178	987	7	1 157	474
29	KOVÁCS VEGYESIPARI KFT.	6 234	96	2 161	229	1 156	1 256	979
30	COLAS-ÉSZAKKŐ BÁNYÁSZATI KFT.	3 712	3	2 080	164	699	951	392
31	ROSS MOULD NEMZETKÖZI ÖNTVÉNYGYÁRTÓ KFT.	5 816	5 408	1 936	309	108	195	-562
32	MISKOLCI LIKÓRGYÁR ZRT.	2 385	12	1 789	84	65	468	423
33	ÉSZAKERDŐ ERDŐGAZDASÁGI ZRT.	3 531	401	1 737	379	277	1 101	350
34	MISKOLCI HŐSZOLGÁLTATÓ KFT.	7 131	0	1 702	188	1 614	-179	-630
35	AVE-MISKOLC KFT.	3 662	0	1 610	259	408	674	310
36	TMK-AUTOMATIKA KFT.	2 634	2	1 586	224	47	875	305
37	BC-ENERGIAKERESKEDŐ KFT.	34 447	0	1 564	7	13	228	109
38	SZERENCSI MEZŐGAZDASÁGI ZRT.	3 597	703	1 461	369	800	620	99
39	FIREPLACE GYÁRTÓ ÉS KERESKEDELMI KFT.	3 837	3 525	1 371	160	77	-33	-267
40	STAR-PLUS MŰANYAGIPARI KFT.	4 127	2 514	1 283	254	148	15	-239
41	TOKAJ KERESKEDŐHÁZ ZRT.	3 710	1 726	1 279	166	55	420	141
42	SHINWA MAGYARORSZÁG PRECÍZIÓS KFT.	7 269	6 952	1 272	391	0	6	-290
43	EUROFOAM HUNGARY KFT.	8 067	n.a.	1 251	247	n.a.	n.a.	n.a.
44	ONGROPACK MŰANYAG FÓLIAGYÁRTÓ KFT.	6 061	5 159	1 196	114	173	-337	-581
45	CIRKONT CSOPORT	2 507	0	1 194	205	290	633	290
46	FK-RASZTER ÉPÍTŐ ZRT.	8 442	0	1 191	203	23	-163	-518
47	KISCHEMICALS GYÁRTÓ ÉS KERESKEDELMI KFT.	2 968	2 828	1 065	100	807	-302	-432
48	ELMIB ZRT.	15 249	0	1 057	35	104	1 090	988
49	DIPA DIÓSGYŐRI PAPIRGYÁR ZRT.	n.a.	n.a.	n.a.	n.a.	n.a.	n.a.	n.a.
50	FUX IPARI SZOLGÁLTATÓ ÉS KERESKEDELMI ZRT.	7 146	4 025	981	176	467	281	74

A megyei TOP 100 – a hozzáadott érték alapján

Helyezés		Nettó árbevétel, millió forint	Export, millió forint	Hozzáadott érték, millió forint	Létszám, fő	Tárgyévi beruházási érték, millió forint	Kiemelt adó- bevételek összesen, millió forint	Ebből: nettó áfa, millió forint
51	EXIR HUNGARY IPARI ÉS KERESKEDELMI ZRT.	3 260	2 772	964	145	0	-87	-255
52	ÉMK ÉSZAK-MAGYARORSZÁGI KÖRNYEZETVÉD. KFT.	1 975	0	936	95	177	350	237
53	GEO-TIPPTÉX KFT.	5 074	4 230	923	94	0	-569	-732
54	MISKOLCI PATYOLAT SZOLGÁLTATÓ ZRT.	1 588	1 588	916	365	19	451	226
55	TRANSMETALLBAU IPARI, SZERELŐ ÉS SZOLG. KFT.	991	990	911	94	0	54	-8
56	MATYÓ AGRÁRTERMELŐ ZRT.	1 981	9	908	179	138	411	189
57	TISZASZOLG 2004 KÖZSZOLGÁLTATÓ KFT.	2 474	0	855	187	535	278	18
58	MIK MISKOLCI INGATLANGAZDÁLKODÓ ZRT.	2 422	0	850	198	26	405	106
59	ARRK HUNGARY MŰANYAGFELDOLGOZÓ KFT.	2 443	545	847	243	39	314	141
60	TISZATEXIL MŰANYAGFELDOLGOZÓ KFT.	3 419	2 130	828	228	125	-94	-320
61	HALBO MCE TERVEZŐ ÉS FŐVÁLLALKOZÓ ZRT.	1 243	1 035	825	132	5	76	-15
62	MISKOLCI VASIPARI ACÉLSZERKEZETGYÁRTÓ ZRT.	2 494	970	803	218	57	335	103
63	TOOLSTYLE SZERSZÁM- ÉS ALKATRÉSZGYÁRTÓ KFT.	2 653	1 555	801	57	0	309	94
64	SZENTISTVÁNI MEZŐGAZDASÁGI ZRT.	4 403	18	800	163	321	556	345
65	BORSODVÍZ ZRT.	2 487	0	795	276	353	502	183
66	B+N REFERENCIA IPARI KERESKEDELMI ÉS SZOLG. KFT.	n.a.	n.a.	n.a.	n.a.	n.a.	n.a.	n.a.
67	BÉM BORSODI ÉRC ÁSVÁNY- ÉS NYERSANYAG FELDOLGOZÓ MŰ ZRT.	1 951	743	765	179	334	136	6
68	ÉSZAK-MAGYARORSZÁGI MÉH ZRT.	6 926	2 900	760	83	81	2	-124
69	CERTA KFT.	1 712	525	752	239	65	366	157
70	DIAMIT ZRT.	3 287	0	752	49	0	173	25
71	INTERACTIVE NET DESIGN KFT.	2 331	596	744	131	0	465	78
72	KÜPPER HUNGÁRIA FÉMFELDOLGOZÓ ÉS ÖNTÖDEI KFT.	3 938	3 897	729	54	68	81	-70
73	KIS SZERELŐ ÉS KERESKEDŐ KFT.	2 200	0	728	126	41	180	28
74	SANMINA MAGYARORSZÁG KFT.	6 715	6 639	724	299	15	-709	-1101
75	HÁMOR ZRT.	3 496	2 479	686	194	1	176	-78
76	KAZINC-THERM FŰTŐERŐMŰ KFT.	2 962	0	679	0	29	248	162
77	UNITED CALL CENTERS TANÁCSADÓ KFT.	765	0	672	194	1	372	172
78	WEINBERG '93 ÉPÍTŐ KFT.	4 848	194	671	113	1 017	-322	-418
79	HOR-BAU-ASFALT ÉPÍTŐIPARI SZOLGÁLTATÓ KFT.	817	0	665	144	0	43	5
80	HUNIKO KFT.	1 549	0	648	93	0	189	14
81	FRAISA SZKC KFT.	2 446	1 888	642	74	0	-76	-206
82	EUROLUX TRANS NEMZETKÖZI FUVAROZÁSI KFT.	1 669	472	638	70	9	282	183
83	ECLIPSE PRINT KERESKEDELMI KFT.	1 413	381	618	63	31	258	143
84	D&D DRÓTÁRU ZRT.	8 242	6 764	618	158	150	120	-95
85	KALDERA IPARI KERESKEDELMI ÉS SZOLG. KFT.	n.a.	n.a.	n.a.	n.a.	n.a.	n.a.	n.a.
86	ELEKTROVIT KERESKEDELMI ÉS IPARI KFT.	1 142	487	606	89	4	118	26
87	ORLANDO-GB ÉPÍTŐIPARI ÉS SZOLGÁLTATÓ KFT.	738	688	594	83	220	34	-6
88	GRÁF-ÁLLVÁNYZAT KFT.	2 003	1 537	576	151	109	4	-151
89	MEZŐKÖVESDI KER COOP ZRT.	3 650	0	576	268	112	319	149
90	JABIL HUNGARY LP KFT.	65 551	51 318	571	0	0	-4767	-4804
91	REMAT HULLADÉKHASZNOSÍTÓ ZRT.	2 215	1 028	566	109	82	174	43
92	ABAÚJ COOP KERESKEDELMI ÉS SZOLGÁLTATÓ ZRT.	4 072	0	560	256	90	335	145
93	BOSS2006 HUNGÁRIA KFT.	1 195	1 055	535	179	46	105	-33
94	ZEMPLÉNI VÍZMŰ KFT.	1 052	0	515	156	85	294	128
95	GEO MILK KFT.	894	90	501	111	107	61	-17
96	KV ÉPÍTŐIPARI KERESKEDELMI ÉS SZOLG. KFT.	1 565	1	495	219	31	35	-61
97	ÉSZAK-KELET PRO-COOP ZRT.	22 608	34	492	275	45	327	108
98	AVE HEVES RÉGIÓ KFT.	2 298	0	486	26	2 493	66	0
99	SZATEV KFT.	1 145	11	478	93	0	181	83
100	TELVILL TELEKOMMUNIKÁCIÓS ÉS VILLAMOSSÁGI KFT.	1 119	0	474	79	5	167	12

Gazdaság és szolgáltatás-fejlesztés



A Miskolc Holding Zrt. részt vállal a helyi gazdaságélénkítés folyamatában, befektetőket hoz Miskolcra. De ez csak az egyik, igaz, kiemelten fontos szerepe. A Miskolc Holding Zrt. tagvállalatainál a szolgáltatási szegmens folyamatos fejlesztése, az ügyfél- és lakosságbarát szolgáltatások biztosítása szintén kulcskérdés. Vécsi György, a Miskolc Holding Zrt. elnök-vezérigazgatója szerint e két szerep meghatározó súlyt ad a Holdingnak, de tartós sikerek elérése a cél.

Milyen szerepet tölt be a Miskolc Holding Zrt. a város életében?

A Miskolc Holding Zrt. gazdaságfejlesztési szerepe mellett a tagvállalatok révén szolgáltatásokat nyújt az itt élőknek. Mindkettő meghatározó Miskolc életében. Ha a közösségi közlekedést, az ivóvízellátást vagy a távfűtést, a város takarítását említjük, akkor a Miskolc Holding tagvállalatairól beszélünk. E tagvállalatok közül több benne van a TOP 100-ban is, van, amelyik az első tízben. Ezek a tagvállalatok szolgáltatók, a lakosság érdekében cselekszenek, fejlesztenek, ami azt is jelenti, hogy törekednek az árak kordában tartása mellett a szolgáltatási színvonal emelésére, ami csak korszerű, racionalizált működéssel lehetséges. Ez szigorú költségtakarékosságot, a gazdaságos működés jegyében egyes tagvállalatok kiszolgáló tevékenységeinek centralizációját jelenti a cégcsoporton belül. A potenciális gazdasági befektetők szemében így lehet hiteles az önkormányzati vagyon kezelője. Ahhoz, hogy a Miskolc Holding Zrt. gazdaságfejlesztési szerepéről is tudjunk beszélni, a hitelesség mellett a Holding gazdálkodását, gazdasági stratégiáját alapjaiban kellett megváltoztatni.

Milyen eredményekre számítanak?

A tulajdonosi elvárásoknak megfelelően fogalmazzuk meg stratégiai céljainkat. Az említett hitelesség és szolgáltatásfejlesztések mellett a megörökölt kritikus likviditási helyzetben, a nagymértékű adósságszolgálatban a Holdingot a megfelelő pályán kell tartani. A helyi gazdaságfejlesztésben betöltött szerepünket az eddig elvégzett munka eredménye mutatja: a befektetői érdeklődés megélezte Miskolc irányába. Miskolc városvezetése elkötelezett a befektetőbarát környezet biztosítására, nekünk ezt a környezetet kell feltölteni befektetővel. Az adósságszolgálat mellett a fejlesztéseknél kiemelt prioritás a termelő tevékenységek beindítása, a tevékenységek bővítése, a hosszú távú fenntarthatóság. Támogatjuk a komplex technológiai fejlesztéseket, az ipartelepítést, a foglalkoztatást, rendelkezésre állnak szakképzett



munkavállalók, nagyon erős a műszaki szakképzési háttér. Ipari parkjaink megközelíthetősége jó, a mechatronikainak szükséges lesz a bővítése, hiszen befejezett és folyamatban lévő tárgyalásainknak köszönhetően megtelt a Mechatronikai Ipari Park. Ehhez hozzá kell tenni, hogy az utóbbi idők tárgyalássorozatának köszönhetően ebben az évben sikerült az ipari park mintegy 2/3-át értékesíteni európai és világvizsgonylatban is színvonalat jelentő cégek részére, amelynek hatásai a jövő évben mutatkoznak meg. Európa egyik vezető gépgyártó társasága itt építi fel gyáregységét, egy német kábel- és drótipari üzem szintén minket választott. Ez több millió euró értékű beruházást, összességében több száz új munkahelyet jelent. A helyi gazdaság fejlesztését csak úgy tudjuk elképzelni, hogy Miskolc és környéke beszállítóit is kedvező helyzetbe hozzuk, hiszen hasznosítható, széleskörű beszállítói háttér áll rendelkezésre.

A városvezetés nemcsak befektetőbarát környezetet biztosít, hanem „zöld” Miskolcban gondolkodik, amely jó visszhangra talál befektetői körökben, de már sok, jelenleg zajló vagy előkészítés alatt lévő projekt is „fenntartható”.

A projektek megvalósításánál is arra törekszünk, hogy a lakosság igényeihez igazodva olyan beruházások valósuljanak meg, amelyek munkahelyteremtő beruházások és csökkentik a város fenntartási költségeit. Ezek a zöld, megújuló energia-használat irányába is mutatnak. Mind a projektek, mind a helyi gazdaságfejlesztés egymással szorosan összefüggve és kiegészülve a szolgáltatások nyújtásával, fejlesztésével, egységesen vezethetnek el a következő években odáig, hogy az említett szegmensekben tartós sikereket érthessünk el, amely nemcsak a Miskolc Holding Zrt.-nek siker, hanem az Miskolc városának is.

Elérhetőségek:

Miskolc Holding
Önkormányzati
Vagyonkezelő Zrt.
3530 Miskolc,
Hunyadi u. 5.
Telefon:
06-46/516-450
Fax: 06-46/516-451
E-mail:
info@miskolcholding.hu
Web:
www.miskolcholding.hu

INVEST in



A megyei TOP 100 – a nettó árbevétel alapján


		Nettó árbevétel, millió Ft			Nettó árbevétel, millió Ft
1	TVK NYRT.	356 617	51	MIVÉZ MISKOLCI VÍZMŰ KFT.	4 810
2	JABIL CIRCUIT MAGYARORSZÁG KFT.	276 683	52	HÚSCENTRUM FRISSÁRU LOGISZTIKA KFT.	4 644
3	BORSODCHEM NYRT.	192 101	53	SZENTISTVÁNI MEZŐGAZDASÁGI ZRT.	4 403
4	ÉMÁSZ CSOPORT	128 905	54	STAR-PLUS MŰANYAGIPARI KFT.	4 127
5	AES CSOPORT	69 679	55	ABAÚJ COOP KERESKEDELMI ÉS SZOLGÁLTATÓ ZRT.	4 072
6	ROBERT BOSCH ENERGY AND BODY SYSTEMS KFT.	68 662	56	SAJT KALMÁR KERESKEDELMI KFT.	4 062
7	JABIL HUNGARY LP KFT.	65 551	57	KÜPPER HUNGÁRIA FÉMFELDOLGOZÓ ÉS ÖNTÖDEI KFT.	3 938
8	ROBERT BOSCH POWER TOOL KFT.	57 732	58	FIREPLACE GYÁRTÓ ÉS KERESKEDELMI KFT.	3 837
9	BORSODI SÖRGYÁR KFT.	n.a.	59	BORSODCHEM-KREMS CHEMIE FORMALIN KFT.	3 737
10	BC-ENERGIAKERESKEDŐ KFT.	34 447	60	COLAS-ÉSZAKKŐ BÁNYÁSZATI KFT.	3 712
11	TVK-ERŐMŰ KFT.	32 359	61	TOKAJ KERESKEDŐHÁZ KERESKEDELMI ÉS SZOLG. ZRT.	3 710
12	MODINE KFT.	28 105	62	KISPATAK-2000 KERESKEDELMI KFT.	3 704
13	BC-ERŐMŰ KFT.	24 931	63	AVE-MISKOLC KFT.	3 662
14	COLUMBIAN TISZAI KOROMGYÁRTÓ KFT.	24 348	64	MEZŐKÖVESDI KER COOP ÁLTALÁNOS KERESKEDELMI ZRT.	3 650
15	UNIO COOP ZRT.	23 682	65	SZERENCSI MEZŐGAZDASÁGI ZRT.	3 597
16	TAGHLEEF INDUSTRIES TERMELŐ ÉS KERESK. KFT.	23 563	66	ÉSZAKERDŐ ERDŐGAZDASÁGI ZRT.	3 531
17	ÉSZAK-KELET PRO-COOP ZRT.	22 608	67	HÁMOR KOVÁCSOLÓ, MEGMUNKÁLÓ ÉS HŐKEZELŐ ZRT.	3 496
18	INNO-COMP IPARI ÉS KERESKEDELMI KFT.	20 428	68	TISZATEXIL MŰANYAGFELDOLGOZÓ ÉS ÉRTÉKESÍTŐ KFT.	3 419
19	REMY AUTOMOTIVE HUNGARY KFT.	20 266	69	ZEMPLÉNKŐ KELET-MAGYARORSZÁGI ÉPÍTŐIPARI FŐVÁLLALKOZÓ KFT.	3 375
20	CONTINENTAL DOHÁNYIPARI ZRT.	19 050	70	DIAMIT ÉPÍTŐIPARI SZOLGÁLTATÓ ÉS BEFEKTETÉSI ZRT.	3 287
21	ELMIB ELSŐ MAGYAR INFRASTRUKTÚRA BEFEKTETÉSI ZRT.	15 249	71	EXIR HUNGARY IPARI ÉS KERESKEDELMI ZRT.	3 260
22	JOHNSON ELECTRIC KFT.	14 547	72	SÁROSPATAK-HUNGÁRIA ÉDESIPARI KFT.	3 172
23	ÓZDI ACÉLMŰVEK KFT.	n.a.	73	ST-LOGISTIC SZÁLLÍTMÁNYOZÁSI KFT.	n.a.
24	MIFŰ MISKOLCI FŰTŐERŐMŰ KFT.	11 295	74	AD-VESZ KERESKEDELMI KFT.	3 035
25	PREC-CAST ÖNTÖDEI KFT.	n.a.	75	KISCHEMICALS GYÁRTÓ ÉS KERESKEDELMI KFT.	2 968
26	VIRIDIS-PHARMA GYÓGYSZER-NAGYKERESKEDELMI KFT.	10 413	76	FOR YOU-2 KERESKEDELMI ÉS SZOLGÁLTATÓ KFT.	2 965
27	ÖKOIL ALAPANYAG ELŐÁLLÍTÓ ÉS KERESKEDELMI KFT.	10 346	77	KAZINC-THERM FŰTŐERŐMŰ KFT.	2 962
28	SZEMEREY TRANSPORT FUVAROZÁSI ÉS SZOLGÁLTATÓ ZRT.	10 187	78	ADEPTUS-H MÉLY- ÉS MAGASÉPÍTŐ ZRT.	n.a.
29	BORSOD VOLÁN ZRT.	9 372	79	TOOLSTYLE SZERSZÁM- ÉS ALKATRÉSZGYÁRTÓ KFT.	2 653
30	FK-RASZTER ÉPÍTŐ ZRT.	8 442	80	TMK-AUTOMATIKA IPARI SZOLGÁLTATÓ ÉS FŐVÁLLALKOZÓ KFT.	2 634
31	D&D DRÓTÁRU IPARI ÉS KERESK. ZRT.	8 242	81	ALBIS PLASTIC KERESKEDELMI KFT.	2 621
32	EUROFOAM HUNGARY KFT.	8 067	82	VASBETA KERESKEDELMI ÉS SZOLGÁLTATÓ KFT.	2 547
33	SHINWA MAGYARORSZÁG PRECÍZIÓS KFT.	7 269	83	FÉMKER EAST FÉM- ÉS FÉMHULLADÉK-KERESKEDELMI KFT.	2 512
34	TECHNICAL SERVICES HUNGARIA JÁRMŰJAVÍTÓ KFT.	7 215	84	CIRKONT CSOPORT	2 507
35	FUX IPARI, SZOLGÁLTATÓ ÉS KERESKEDELMI ZRT.	7 146	85	MISKOLCI VASIPARI ACÉLSZERKEZETGYÁRTÓ ZRT.	2 494
36	MISKOLCI HŐSZOLGÁLTATÓ KFT.	7 131	86	BORSODVÍZ ÖNKORMÁNYZATI KÖZÜZEMI SZOLGÁLTATÓ ZRT.	2 487
37	ITALKERESKEDŐ-HÁZ KERESKEDELMI ÉS SZOLGÁLTATÓ ZRT.	6 968	87	BC-ABLAKPROFIL GYÁRTÓ ÉS FORGALMAZÓ KFT.	n.a.
38	ÉSZAK-MAGYARORSZÁGI MÉH NYERSANYAGHASZNOSÍTÓ ZRT.	6 926	88	TISZASZOLG 2004 KÖZSZOLGÁLTATÓ VAGYONKEZELŐ KFT.	2 474
39	SANMINA MAGYARORSZÁG KFT.	6 715	89	ILKOTRADE KERESKEDELMI ÉS SZOLGÁLTATÓ KFT.	2 469
40	FRAMOCHÉM FRANCIA-MAGYAR FINOMKÉMIAI KFT.	6 597	90	BEEF TRADE FELDOLGOZÓ ÉS KERESKEDELMI KFT.	n.a.
41	KOVACS VEGYESIPARI KERESKEDELMI ÉS SZOLG. KFT.	6 234	91	FRAISA SZKC KFT.	2 446
42	PR-TELECOM TÁVKÖZLÉSI, KERESKEDELMI ÉS SZOLG. ZRT.	6 210	92	ARRK HUNGARY MŰANYAGFELDOLGOZÓ KFT.	2 443
43	ÉRV. ÉSZAKMAGYARORSZÁGI REGIONÁLIS VÍZMŰVEK ZRT.	6 206	93	MIK MISKOLCI INGATLANGAZDÁLKODÓ ZRT.	2 422
44	ONGROPACK MŰANYAG FÓLIAGYÁRTÓ FELDOLGOZÓ KFT.	6 061	94	WORK FORCE SZEMÉLYZETI TANÁCSADÓ ÉS SZOLG. KFT.	2 415
45	ROSS MOULD NEMZETKÖZI ÖNTVÉNYGYÁRTÓ KFT.	5 816	95	AICHER BETON ÉPÍTŐANYAG ÉS IPARI KÖZET KFT.	2 390
46	KALDERA IPARI KERESKEDELMI ÉS SZOLG. KFT.	n.a.	96	MISKOLCI LIKÓRGYÁR ZRT.	2 385
47	DYNEA HUNGARY TERMELŐ ÉS KERESKEDELMI KFT.	5 356	97	INTERACTIVE NET DESIGN KERESKEDELMI ÉS SZOLG. KFT.	2 331
48	GEO-TIPPTÉX KFT.	5 074	98	AVE HEVES RÉGIÓ KFT.	2 298
49	MVK MISKOLC VÁROSI KÖZLEKEDÉSI ZRT.	5 027	99	VINYL KERESKEDELMI ÉS SZOLGÁLTATÓ KFT.	2 283
50	WEINBERG '93 ÉPÍTŐ KFT.	4 848	100	ABAÚJTEJ KÖZÖS VÁLLALAT	2 245

KIFELE A VÁLSÁGBÓL

A világgazdaságban lassan négy éve meglévő válság hatásait a Csavar és Húzórtáru Zrt. vállalatcsoport sem tudta teljesen elkerülni, de a 2012-es évre kötendő hosszú távú szerződések azt mutatják, hogy most már felfelé ívelő pályára áll a társaság.

A vállalatcsoport meglévő profilját részben szűkítette, részben a felhasználói igényeknek megfelelően korszerűsítette.

A cég fő profiljait az alábbi ábra foglalja össze:



A Csavar és Húzórtáru Zrt. a hidegen húzott, hántolt, csi-szolt rudak tovább megmunkálásával nyer új piacokat.



CNC esztergagép

Számítógép vezérelt hántológép



A Salgótarjáni Acélárugyár Zrt. speciális felhasználású hidegen hengerelt, és igény esetén nemesített szalagokat, abból készült kör, és egyedi igény szerinti profilú hosszvarratos csöveket állít elő.



Hidegen hengerelt szalagok nemesítő sora

Kerékpárvas csőprofilja



A Miskolc Alsószolca Ipari Park jelenleg mintegy 50 hektár zöldmezős, teljes infrastruktúrával ellátott területtel várja a befektetőket. Ezen a területen közel 30.000 m²-es különféle paraméterű üzemi, és raktárcsarnokok állnak rendelkezésre.



Az Ipari Park lát képe.

A vállalatcsoport termelő üzemei autóiipari, nyomástartó edények, olaj-, és gázipari kötőszerek vizsgálatához szükséges korszerű laboratóriummal, illetve a gyártáshoz szükséges minőségbiztosítási, környezetbiztosítási auditokkal rendelkeznek.

Csavar- és Húzórtáru Zrt. 3571 Alsószolca, Gyár u. 3.

Tel.: 46/406-000 Fax: 46/406-946 E-mail: chrt@ch-rt.hu Internet: www.ch-rt.hu

A megyei TOP 100 – a foglalkoztatottak létszáma alapján

		Foglalkoztatotti létszám			Foglalkoztatotti létszám
1	JABIL CIRCUIT MAGYARORSZÁG KFT.	5 662	51	TAGHLEEF INDUSTRIES KFT.	207
2	BORSODCHEM NYRT.	2 674	52	CIRKONT CSOPORT	205
3	BORSOD VOLÁN ZRT.	1 719	53	FK-RASZTER ÉPÍTŐ ZRT.	203
4	UNIO COOP ZRT.	1 334	54	CONTINENTAL DOHÁNYIPARI ZRT.	200
5	MISKOLCI VÁROSGAZDA VÁROSGAZDÁLKODÁSI KÖZHASZNÚ NONPROFIT KFT.	1 325	55	MIK MISKOLCI INGATLANGAZDÁLKODÓ ZRT.	198
6	ROBERT BOSCH POWER TOOL KFT.	1 226	56	HÁMOR KOVÁCSOLÓ, MEGMUNKÁLÓ ÉS HŐKEZELŐ ZRT.	194
7	TVK NYRT.	1 140	57	UNITED CALL CENTERS TANÁCSADÓ KERESKEDELMI KFT.	194
8	ROBERT BOSCH ENERGY AND BODY SYSTEMS KFT.	1 102	58	MISKOLCI HŐSZOLGÁLTATÓ KFT.	188
9	WORK FORCE SZEMÉLYZETI TANÁCSADÓ ÉS SZOLG. KFT.	987	59	TISZASZOLG 2004 KÖZSZOLGÁLTATÓ VAGYONKEZELŐ KFT.	187
10	MVK MISKOLC VÁROSI KÖZLEKEDÉSI ZRT.	928	60	MATYÓ AGRÁRTERMELŐ ZRT.	179
11	PREC-CAST ÖNTÖDEI KFT.	n.a.	61	BÉM BORSODI ÉRC ÁSVÁNY- ÉS NYERSANYAG FELDOLGOZÓ ZRT.	179
12	JOHNSON ELECTRIC KFT.	817	62	BOSS2006 HUNGÁRIA KFT.	179
13	SZEMEREY TRANSPORT FUVAROZÁSI ÉS SZOLGÁLTATÓ ZRT.	810	63	FUX IPARI SZOLGÁLTATÓ ÉS KERESKEDELMI ZRT.	176
14	B+N REFERENCIA IPARI KERESKEDELMI ÉS SZOLG. KFT.	n.a.	64	TOKAJ KERESKEDŐHÁZ KERESKEDELMI ÉS SZOLG. ZRT.	166
15	REMY AUTOMOTIVE HUNGARY KFT.	727	65	SZOCIO-PRODUKT SZOCIÁLIS FOGLALKOZTATÓ KFT.	166
16	ÉRV. ÉSZAKMAGYARORSZÁGI REGIONÁLIS VÍZMŰVEK ZRT.	640	66	COLAS-ÉSZAKKŐ BÁNYÁSZATI KFT.	164
17	ÓZDSZOLG VAGYONGAZDÁLKODÁSI VÁROSÜZEMELTETÉSI KHT.	525	67	SZENTISTVÁNI MEZŐGAZDASÁGI ZRT. CSOPORT	163
18	BORSODI SÖRGYÁR KFT.	n.a.	68	DÉL-BORSODI REHABILITÁCIÓS NONPROFIT KÖZHASZNÚ KFT.	n.a.
19	AES CSOPORT	413	69	FIREPLACE GYÁRTÓ ÉS KERESKEDELMI KFT.	160
20	ÓZDI ACÉLMŰVEK KFT.	n.a.	70	BARBEN CIPŐIPARI ÉS KERESKEDELMI KFT.	160
21	SHINWA MAGYARORSZÁG PRECÍZIÓS KFT.	391	71	MEZŐKÖVESDI VG VÁROSGAZDÁLKODÁSI ZRT.	159
22	ÉSZAKERDŐ ERDŐGAZDASÁGI ZRT.	379	72	ITALKERESKEDŐ-HÁZ KERESKEDELMI ÉS SZOLGÁLTATÓ ZRT.	159
23	DIÁK-MELŐ MISKOLC ISKOLASZÖV.	371	73	D&D DRÓTÁRU IPARI ÉS KERESK. ZRT.	158
24	SZERENCSI MEZŐGAZDASÁGI ZRT.	369	74	ZEMPLÉNI VÍZMŰ KFT.	156
25	MISKOLCI PATYOLAT SZOLGÁLTATÓ ZRT.	365	75	GRÁF-ÁLLVÁNYZAT KERESKEDELMI ÉS SZOLGÁLTATÓ KFT.	151
26	TECHNICAL SERVICES HUNGARIA JÁRMŰJAVÍTÓ KFT.	353	76	X-TÉ KERESKEDELMI ÉS SZOLGÁLTATÓ KFT.	147
27	PREKOP SZOLGÁLTATÓ ÉS KERESKEDELMI KFT.	n.a.	77	LISA-TRICOT TEXTILIPARI ÉS KERESKEDELMI KFT.	146
28	MODINE KFT.	332	78	EXIR HUNGARY IPARI ÉS KERESKEDELMI ZRT.	145
29	ARBORÉTUM VÁROSÜZEMELTETÉSI NON-PROFIT KFT.	328	79	HOR-BAU-ASZFALT ÉPÍTŐIPARI SZOLGÁLTATÓ KFT.	144
30	MIVÍZ MISKOLCI VÍZMŰ KFT.	318	80	KISPATAK-2000 KERESKEDELMI KFT.	143
31	ROSS MOULD NEMZETKÖZI ÖNTVÉNYGYÁRTÓ KFT.	309	81	NORDA ÉSZAK-MAGYARORSZÁGI REGIONÁLIS FEJLESZTÉSI ÜGYNÖKSÉG NONPROFIT KFT.	n.a.
32	SANMINA MAGYARORSZÁG KFT.	299	82	CSAVAR- ÉS HÚZOTTÁRU ZRT.	134
33	KÜBLER HUNGARY KFT.	289	83	HALBO MCE TERVEZŐ ÉS FŐVÁLLALKOZÓ ZRT.	132
34	BORSODVÍZ ÖNKORMÁNYZATI KÖZÜZEMI SZOLGÁLTATÓ ZRT.	276	84	INTERACTIVE NET DESIGN KERESKEDELMI ÉS SZOLG. KFT.	131
35	ÉSZAK-KELET PRO-COOP ZRT.	275	85	DIPA DIÓSGYÓRI PAPIRGYÁR ZRT.	n.a.
36	MEZŐKÖVESDI KER COOP ÁLTALÁNOS KERESKEDELMI ZRT.	268	86	KIS SZERELŐ ÉS KERESKEDŐ KFT.	126
37	AVE-MISKOLC KFT.	259	87	ABAÚJTEJ KÖZÖS VÁLLALAT	125
38	ABAÚJ COOP KERESKEDELMI ÉS SZOLGÁLTATÓ ZRT.	256	88	ORSZAK-BORSOD SZAKIPARI ÉS ÉPÍTŐIPARI KIVITELEZŐ KFT.	121
39	STAR-PLUS MŰANYAGIPARI KFT.	254	89	TIMPANON VAGYONKEZELŐ ÉS SZOLGÁLTATÓ KFT.	120
40	EUROFOAM HUNGARY KFT.	247	90	ABAÚJ BÚTORIPARI ZRT.	n.a.
41	ARRK HUNGARY MŰANYAGFELDOLGOZÓ KFT.	243	91	BÜKKVIDÉKI VENDÉGLÁTÓ ZRT.	n.a.
42	ÉMÁSZ CSOPORT	241	92	TANODA SÜTŐIPARI KERESKEDELMI ÉS SZOLGÁLTATÓ KFT.	115
43	CERTA ZÁRGYÁRTÓ PRÉSÖNTŐ ÉS SZERSZÁMKÉSZÍTŐ KFT.	239	93	ONGROUPACK MŰANYAG FÓLIAGYÁRTÓ FELDOLGOZÓ KFT.	114
44	PR-TELECOM TÁVKÖZLÉSI, KERESKEDELMI ÉS SZOLG. ZRT.	233	94	MIÉLKER MISKOLCI ÉLELMISZERKERESKEDELMI ZRT.	114
45	KOVÁCS VEGYESIPARI KERESKEDELMI ÉS SZOLG. KFT.	229	95	WEINBERG '93 ÉPÍTŐ KFT.	113
46	TISZATEXIL MŰANYAGFELDOLGOZÓ ÉS ÉRTÉKESÍTŐ KFT.	228	96	GÁLA KERESKEDELMI ZRT.	113
47	TMK-AUTOMATIKA IPARI SZOLGÁLTATÓ ÉS FŐVÁLLALKOZÓ KFT.	224	97	GEO MILK KFT.	111
48	KV ÉPÍTŐIPARI KERESKEDELMI ÉS SZOLG. KFT.	219	98	REMAT HULLADÉKHASZNOSÍTÓ ZRT.	109
49	MISKOLCI VASIPARI ACÉLSZERKEZETGYÁRTÓ ZRT.	218	99	FRAMOCHÉM FRANCIA-MAGYAR FINOMKÉMIAI KFT.	107
50	SEVER ÉS TÁRSA KIS- ÉS NAGYKERESKEDELMI KFT.	215	100	ÉPSZER ÉPÍTŐ-ÉS SZERELŐIPARI ZRT.	105



Dr. Wolfgang Büchele

ELNÖK-VEZÉRIGAZGATÓ

BorsodChem

A BorsodChem 2011. szeptember végén hivatalosan is megnyitotta új TDI-üzemét Kazincbarcikán. Ez a nagyszemű fejlesztés, amely a Wanhua Industrial Group pénzügyi támogatásának köszönhetően valósult meg, a vállalat teljes TDI kapacitását évi 250 kilotonnára emelte meg, így a BorsodChem Európa vezető TDI gyártójává lépett elő.

Az új üzem névleges kapacitása évi 160 kilotonna, amely a jövőbeli kereslet függvényében továbbnövelhető évi 200 kilotonnára. Az új létesítmény lényegesen hatékonyabban működik, mint a meglévő TDI-1 üzem, azonban a jelenleg kedvezőtlen piaci környezet miatt a TDI-2 teljes kapacitásának kihasználása csak a későbbiekben várható.

2010-ben fokozatosan helyreállt az izocianátok iránti kereslet és 2011 első negyedéve is kedvezően alakult, ám a Dél-Európában újrakezdődő válsággal a második negyedévtől a gazdaság minden területe lassulni kezdett. Emiatt a 2012-es évi tervek összeállításakor nagyon óvatosnak kell lennünk. Mivel az olyan vegyipari alapanyagok, mint a TDI, az MDI, vagy akár a PVC igazi globális termékek, fokozottan figyeljük a nemzetközi versenyhelyzet alakulását is. Tudatában vagyunk, hogy a BorsodChem a nemzetközi piacokon versenyez a vevőkért, és a vállalat teljesítménye a közeljövőben nagyrészt az európai és a globális gazdasági folyamatok függvényeként alakul majd. Ezért a jelenlegi körülmények között a Wanhua tulajdonában álló BorsodChem továbbra is versenyképességének javítására összpontosít azáltal, hogy további költségcsökkentő és hatékonyságjavító intézkedéseket fogantat.



Tótos Zsolt

VEZÉRIGAZGATÓ

Borsodi Sörgyár

A Borsodi Sörgyár számára 2011 az innovációk éve volt, amely az egész sörpiacra is jelentős hatást gyakorolt.

Az előző évben bevezetett citromos ízesítésű Borsodi Friss sikerének köszönhetően további két ízvariáns – grapefruit és alma – került a boltok polcaira nyár elején. Az alacsony alkoholtartalmú, gyümölcsös ízesítésű Borsodi Friss azok számára is alternatívát jelent, akik a sör kesernyész ízet nem kedvelik igazán.

Az év innovációi közé tartozik továbbá a Borsodi Búza, a Borsodi Sör búzamalátával készült változata, amely hamar a különleges ízekre nyitott sörfogyasztók kedvencévé vált.

Kutatások bizonyítják, hogy a széles körben beszerezhető ízesített sörök új fogyasztókat hoztak a sörkategóriának, amely hozzájárult az egész ágazat idei évének eredményeihez.

A Borsodi Sörgyár – a még oly tradicionálisnak számító sörágazatban is – hisz az innovációk, újdonságok erejében. A vállalat tulajdonosa, a Starbev vezető márkájának, a Staropramennek a nemzetközi erősítésére fókuszál, amely a hazai sörfogyasztóknak is régi kedvence.

Összességében a sörpiac csökkenése lassulni látszik, és amennyiben a gazdasági környezet és a szabályozás, illetve törvényalkotási szándék is biztosítja a lehetőséget a hazai munkahelyeken előállított élelmiszeripari termékek gyártói-nak, akkor a 2012-es év az előző évhez hasonló fogyasztást hoz majd.





Sárközi György

VEZÉRIGAZGATÓ

BORSOD VOLÁN Zrt.

Társaságunk célja 2012-ben is az, hogy az egyre nehezebb gazdálkodási körülmények között a lehető legmagasabb színvonalon szolgáljuk ki az utazóközönség, illetve a közszolgáltatást megrendelő minisztérium és önkormányzatok igényeit és elvárásait.

A folyamatosan növekvő üzemanyagár várhatóan egyre több utast terel a közösségi közlekedés felé, ugyanakkor társaságunknak is komoly gazdálkodási nehézségeket okoz a második legnagyobb költségkategóriát érintő többletterher kigazdálkodása. A nehézségek ellenére nem mondunk le fejlesztési terveinkről. A kazincbarcikai autóbusz-állomás teljes körű felújítása után a jövő évben megújítjuk saját tulajdonú autóbusz-állomásaink utastájékoztató rendszerét. A jövőbeni terveink között – további pályázati források igénybe vételével – újabb fejlesztési célok szerepelnek.

Autóbuszaink 14 év feletti átlagéletkorának csökkentése és a közszolgáltatási kötelezettségekből eredő feladatok maradéktalan ellátása érdekében a 2011–2016 közötti időszakra járműrekonstrukciós programot készítettünk, mely az autóbusz-állomány átlagéletkorának 9,8 évre történő csökkenését célozza összesen 197 jármű beszerzésével. A 2012-re vonatkozó beszerzés előkészítése – a Magyar Fejlesztési Bank közösségi közlekedésfejlesztési hitelprogramjának segítségével – folyamatban van.

Továbbra is fenntartjuk és működtetjük az ISO9001/ISO14001/OHSAS18001 szabványok szerinti minőségirányítási rendszereinket, szem előtt tartva, hogy tevékenységünk célja a szolgáltatás színvonalának folyamatos fejlesztése.



Füzi Csaba

VEZÉRIGAZGATÓ

Continental Dohányipari Zrt.

Nem számítunk könnyű évre, ugyanakkor nem mondhatunk le növekedési terveinkről sem. Az eddig végrehajtott beruházásaink és termékfejlesztéseink jó alapot adnak a piacbővítéshez és az eladásaink növeléséhez. Van kidolgozott stratégiánk arra vonatkozóan, hogy a folytatódó gazdasági válság ellenére hogyan tudjuk ezt elérni.

Nagyobb növekedési potenciált látunk az export területén. Itt a kisebb méretünkből származó rugalmasságunk, széles termékpalettánk egyre vonzóbb kereskedelmi partnereink számára és ez az árbevételi mutatóinkban is megmutatkozik. Méretünkhöz képest a világpiac rengeteg lehetőséget tartogat és ezt 2012-ben szeretnénk még jobban kihasználni.

Itthon a dohánytermékek eladását számos, most életbelépett és a közeljövőben életbelépő új törvény és rendelkezés fogja befolyásolni. Ezek zömében kedvezőtlenül érintenek bennünket és jelentős költségemelkedést okoznak. Némelyikük hatása ma még nehezen kiszámítható, így például az adóemelések utáni új termékforgalmazási szabályoké. Az egy év alatt három lépcsőben végrehajtandó nagymértékű jövedéki adóemelés szintén hordoz magában kockázatot, hiszen az ezt követő drágulás a fekete piac felé fordíthatja a dohányosokat. Sok múlik azon, hogy a várhatóan kisebb piaci tortát versenytársaink milyen eszközökkel próbálják majd szelgetni.

Cégcsoportunk, a Continental ebben az évben 15 éves, a Sátoraljaújhelyi Dohánygyár pedig 120 éves lett. Bár sokat támadott iparágban dolgozunk, bízunk abban, hogy 2012 csak egy átlagtól talán nehezebb állomás lesz, de a történelmünket még sokáig sikeresen írjuk tovább.



ÉMÁSZ

Megújuló energiaforrások kiaknázásával termeli meg az ELMŰ-ÉMÁSZ csoport a Zöld Tarifával vételezhető villamosenergiát. A Zöld Tarifát a társaságcsoporthoz azert vezette be, hogy növelje a megújuló energiaforrások szerepét az elektromos energia termelésére használt technológiák között: az új tarifával vásárolt energia megtermeléséhez nem használnak atomenergiát és fosszilis tüzelőanyagokat sem. A Zöld Tarifával elérhető villamosenergiát a Hernád folyó megújuló energiájának felhasználásával termelik meg egy mini vízerőműben. Ez egy kisméretű erőmű a hazai hasonló létesítményekkel való összehasonlításban is: építéskor az eredeti természeti környezetet a legkevésbé bolygatták meg és az erőmű működése semmilyen terheléssel nem jár a természeti környezetre nézve.

A társaságcsoporthoz szakemberei fontos lépésnek tartják a Zöld Tarifa bevezetését: hazánkban ez az első lehetőség, hogy az ökotudatos életmódot folytatók áramhasználatukkal is csökkentsék ökológiai lábnyomukat. A Zöld Tarifa megjelenése iparági szempontból is jelentős: hazánkban eddig a tisztán megújuló energiaforrásokon alapuló energiafogyasztást senki sem ösztönözte, viszont az ELMŰ-ÉMÁSZ közvetítésével – egy tarifaváltással – bármelyik háztartás támogathatja a víz természetes energiájának hasznosítását.

Az ELMŰ-ÉMÁSZ keresi annak lehetőségét, hogy az energiatermelésbe további megújuló forrásokat vonjon be. Reményeik szerint a jövőben újabb víz- és szélenergiaforrások lesznek az ország első tiszta áramot használó fogyasztói közössége energiáigényeinek kielégítésére.



Palásti Lajos

ÜGYVEZETŐ IGAZGATÓ

Jabil Circuit Magyarország Kft.

A gazdasági helyzet világszerte kritikus. Ez hatással van hazánk és régióink gazdaságára, valamint vállalatunk tevékenységére is. Ezzel egyidejűleg iparágunkban is jelentős átalakulások zajlanak. Egyre több elektronikai gyártó gondolja újra gyártásának helyét. Eddig a gyártókapacitások távol-keleti kialakítása volt a jellemző, most azonban változások tapasztalhatóak, hiszen a raktározás és szállítás, illetve alkatrészellátás költségesebbé válása miatt sok esetben hatékonyabb az adott piacokhoz közel kialakítani a termékek gyártását. Emiatt ismét erősödik Európa – azon belül is elsősorban Kelet-Európa és főleg Magyarország – szerepe az elektronikai bérnyártásban. Hiszen eddig is az európai bérnyártás fellegvárának számított hazánk, ez pedig a következő 1-2 évben tovább erősödhet. Ezek a változások újabb lehetőségeket jelenthetnek vállalatunknak.

A lehetőségekkel eddig sikerült élnünk, a gazdasági válság ellenére az idei évben újabb megrendeléseket nyertünk, bővítettük tiszaujvárosi gyárunkat, illetve a Polgári Ipari Parkban egy telephelyet hoztunk létre a raktározási feladatok ellátására. Mindemellett folytattuk társadalmi felelősségvállalás programunk szerint a régió sport- és kulturális életének támogatását, illetve civil szervezetek támogatását.

Ahhoz azonban, hogy vállalatunk növekedni tudjon, és ezáltal újabb munkahelyek teremtésére legyen lehetőség a régióban, kiszámíthatóságra van szükség. A világgazdasági helyzet adott, azonban ha sikerül az államnak az elektronikai bérnyártás hazai gazdaságélénkítő szerepét felismernie és támogatnia, azzal nemcsak a vállalatok, az ország is nyer.



**Borsos Attila**

VEZÉRIGAZGATÓ

MVK Zrt.

Az MVK Zrt. életében a 2012-es évet is a Zöld Nyíl villamos projekt fogja meghatározni. Annak ellenére, hogy a villamosok már a felújított és meghosszabbított villamospályán fognak közlekedni, a kivitelezési munkálatok közül a fedett utasvárók építése és a tereprendezési munkák folytatódnak és teljesen új, korszerű utastájékoztató rendszer is kiépül a projekt végére. Valamint aláírhatjuk az új villamosok beszerzéséről szóló szerződést is.

A fejlesztés hatására növekszik a szolgáltatás színvonala, reményeink szerint ez hatással lesz utazási szokásainkra. Az utasszám növekedése mellett azt várjuk, hogy többen választják a környezetbarát villamosokat a Tiszai pályaudvar és Felső-Majláth közötti utazásaik során. Szintén a szolgáltatás színvonalát és utasaink elégedettségét kívánjuk növelni az Okos Pont projekttel is. A fejlesztés célja, hogy utasaink az utazás megkezdése előtt tájékozódhatnak a járművek pontos érkezési és indulási adatairól. A közösségi közlekedés szempontjából meghatározó megállóknál azonnali információkat fogunk nyújtani a járatok menetrendjéről, a járművek tartózkodási helyéről. A forgalmi helyzetet is figyelembe vevő valós indulási adatok – utazás előtt vagy közben is – akár mobiltelefonon keresztül is elérhetővé válnak.

2012-ben, mint ahogy minden évben, van még egy meghatározó tényező, ez pedig a gázolaj árának alakulása, hiszen alapvetően befolyásolják az üzemeltetési költségeinket az esetleges üzemanyag-áremelések. De ami biztonsággal kijelenthető, hogy közösségbarát fejlesztések várhatók Miskolc közösségi közlekedésében.

**Dr. Max Nitzsche**

ÜGYVEZETŐ IGAZGATÓ

Robert Bosch Energy and Body Systems Kft.

Az új miskolci gyáregység átadásával a magyarországi Bosch csoport tovább erősíti pozícióját a gépjárműtechnológia területén. A kapacitásbővítést és a létszámnövelést a gyár megrendelés-állományának folyamatos növekedése, a kedvező piaci lehetőségek, termékeink sikere és a Boschnak a magyar munkaerő hosszú távú versenyképességébe vetett bizalma alapozta meg.

Az új gyártósorok munkába állása a kapacitás folyamatos növekedését eredményezi 2012-ben is. A huszonháromezer-kettőezer négyzetméteres gyáregységgel az autóiipari kapacitás mellett termékportfóliónk is bővül, új villasmotorok, generátorok, önindítók, ablaktörlő szerkezetek, valamint az eBike meghajtás rendszereinek gyártását vezetjük be, melyeket a világ vezető autóiipari cégei számára állítunk elő. Nagy öröm számunkra, hogy az új beruházás eredményeként a Bosch miskolci gyártókapacitásának megduplázódása mellett dolgozói létszámunk is növekszik, a beruházás újabb 1000 új munkahelyet teremt itt, a munkanélküliségtől erőteljesen sújtott észak-magyarországi régióban. Miskolcon csak az autóiipari gyárban 2014-ig a dolgozói létszám eléri majd a 3000 főt.

Az autóiipar olyan innovatív terület, amely magas hozzáadott értéket állít elő egyre differenciáltabb szolgáltatásaival, ezért igényli a szakképzett munkaerőt. A gyár a legmodernebb autóiipari termelés és fejlesztés területén így hosszú távú munkalehetőséget kínál pályakezdő és tapasztalt mérnököknek egyaránt.





Horváth Attila

ÜGYVEZETŐ IGAZGATÓ

Robert Bosch Power Tool Kft.

A Bosch innovatív vállalati kultúrája a miskolci kéziszerszám gyárunkban is maximálisan érvényesül. A Robert Bosch Power Tool Kft. gyárában komplex innovációs tevékenységet folytatunk. A mai piaci feltételek megkövetelik a lehető legnagyobb szervezeti hatékonyságot, ezért továbbra is rendkívül fontos számunkra a belső üzemi folyamatok innovációja, amely többek között a tervezési és gyártási folyamatok minél pontosabb összehangolását, a folyamatos logisztikai fejlesztést, vagy például a beszállító kapcsolattartás és infokommunikáció tökéletesítését jelenti. Ugyanilyen jelentőségű a gyár munkatársainak kiválasztása és a Bosch-szemléletre való ráhangolása is: a nyitottság és kreativitás kiemelt dolgozói értéket képviselnek, hiszen az itteni munka jelentős nemzetközi tudásbázis alapján zajlik, s ennek befogadása, a szakmai fejlődés igénye csak az affinitás alapján épülhet be egy szervezeti kultúra alapjaiba.

Nem utolsósorban szeretném megemlíteni a Robert Bosch Power Tool Kft. gyárában folytatott termékinnovációs tevékenységünket. Európa mára legnagyobb Bosch kéziszerszám-gyáraként évi 7 millió darab, a Bosch „zöld vonalához” sorolt kéziszerszámot gyártunk. Termékeinket az energiatakarékosság, a környezetre gyakorolt hatás és a felhasználói komfort szempontjai alapján fejlesztjük, így a mi kéziszerszámaink minden aspektusból és porcikájukban innovatív termékek.



Bazsó Antal

ÜGYVEZETŐ IGAZGATÓ

Taghleef Industries Kft.

A 2010-ben tapasztalt globális keresletnövekedés 2011-re megtorpant, a válság második hulláma cégünket is elérte. A világpiacon tapasztalható negatív hatást az is erősíti, hogy Kína mellett többek között India és Oroszország is bővítette gyártókapacitását, ami a piaci verseny erősödéséhez és esetenként a profit csökkenéséhez vezetett. Mindezek ellenére a 2011-es évi árbevétel- és eredménytervünket teljesíteni tudjuk.

Egyik legnagyobb piacunkon, Lengyelországban is jelentős kapacitásnövekedésre számítunk 2012 második negyedétől. A megháromszorozódó elérhető BOPP mennyiség valószínűleg nyomott áron fog a piacra kerülni. Előnyt jelent azonban, hogy a magyar gyáregység mind a Taghleef Industries csoporton belül, mind az európai gyártók közt korszerűnek számító gépparkkal rendelkezik, ami lehetővé teszi a magas hozzáadott értékű, speciális fóliatípusok gyártását. Ezen típusok gyártáshoz, a technikai feltételek mellett, a szükséges szakmai tapasztalat is adott.

Piaci részesedésünk növelésére további lehetőséget biztosít a végfelhasználókkal való szorosabb kapcsolat kialakítása, ugyanis egyre jellemzőbb tendencia, hogy nem a konverter, hanem a végfelhasználó választja ki a fólia beszállítóját. A Taghleef Industries csoport szélesedő termékskálájának köszönhetően egyes fóliatípusok helyett már komplett, személyre szabott csomagolási rendszereket tudunk vevőinknek ajánlani.

Mivel cégünk egy folyamatosan fejlődő, a piaci változásokhoz alkalmazkodni képes nagy csoport része, mely minden nehézségben megtalálja a megoldást, bízunk benne, hogy ezt az időszakot sikerül átvészelnünk és 2012-ben is jó évet zárunk.



**Pethó Zsolt**

VEZÉRIGAZGATÓ

Tiszai Vegyi Kombinát

A TVK számára 2011 eddig eltelt időszaka megerősítette, hogy a 2008 őszén kitört világgazdasági recesszióra adott alkalmazkodási válaszaink helyesek voltak. A júniustól kezdődő időszakban az iparág fedezettermelő képessége a 2008-as történelmi mélypont alá süllyedt, illetve annak közelében ingadozott. Noha szigorú költséggazdálkodás folytatunk, jelentős lépéseket teszünk az energiahatékonyság javítására, valamint 2008 ősze óta folyamatosan javul a helyzet az értékesített mennyiségek, illetve az árbevétel szempontjából; továbbá üzeink átlagos kapacitáskihasználtsága a jónak mondható 90 százalék közelében mozog eredménymutatók terén még nagyon messze vagyunk a 2007-es év kedvező adataitól.

Az idei év első öt hónapjában tapasztalt piaci környezetben javulást átmenetinek mondhatjuk, úgy tűnik, a dupla „vé” alakú recessziót jóslóknak lett igazuk. Ilyen körülmények között kiemelkedően fontos társaságunk számára egyfelől, hogy stabil pénzügyi háttérrel ad a MOL-csoportba tartozás, másfelől pedig az, hogy erősödöttünk azzal, hogy immár nem önálló üzleti egységként működünk, hanem a MOL-csoport Downstream divíziójába tartozunk és így további MOL-csoport szinten is értéket teremtő üzleteket aknázhathatunk ki. Mindez lehetőséget ad számunkra, hogy már most gondolkodjunk olyan fejlesztési lehetőségekben, amelyek a válság elültével és a piaci kereslet, valamint a nyersanyag- és termékárak stabilizálódásával a MOL-csoport és a TVK eredményességét is tovább javíthatják.

**Tóth László**

VEZÉRIGAZGATÓ

UNIÓ COOP Zrt.

Az UNIÓ COOP Zrt. a COOP Gazdasági Csoport egyik meghatározó tagja, 2011-ben az éves bruttó várható árbevétele 28 milliárd forint körül alakul. Megyéinkben 62 településen 112 boltot üzemeltetünk 51 107 m² alapterületen.

A cég vezetésének fő stratégiai célkitűzése, hogy olyan élelmiszer üzletláncot működtessünk, mely a vásárlók igényeit maximálisan igyekszik kielégíteni, míg az alkalmazottak részére stabil munkalehetőséget biztosít. Ennek érdekében is jelentős fejlesztéseket hajtottunk végre saját erőből 2011-ben is, amelynek értéke megközelíti az 1 milliárd forintot. Sajószentpéteren egy 807 m²-es üzlet felújításával szupermarketet alakítottunk ki, Girincsen pedig – egy 832 lélekszámú településen – korszerűsítettünk egy Mini-COOP üzletet. A folytatásban Izsófalván egy új építésű COOP ABC-t avattunk, amivel a község áruellátásának színvonala jelentősen javult, s 9 főnek teremtettünk munkalehetőséget. A sort a bőcsi és rudabányai COOP Szuper üzletek teszik teljessé.

Részvénytársaságunk az alapvető élelmiszerek beszerzésénél előnyben részesíti a megyében működő élelmiszeripari vállalkozásokat, ezáltal is segítve a környéken tevékenykedő üzemek dolgozóinak foglalkoztatását.

2011. július 1-jétől boltjaink többségét csatlakoztattuk a COOP törzsvásárlói rendszerhez. Ettől a programtól azt várjuk, hogy vásárlóink lojalitása növekszik az UNIÓ COOP Zrt. üzleteivel szemben.

A 2012-es évvel kapcsolatban olyan sok a bizonytalansági tényező, hogy emiatt visszafogottak a várakozásaink, szeretnénk cégünk eredményességét, stabilitását megőrizni.





Perecsényi Attila

ÜGYVEZETŐ IGAZGATÓ

Miskolci Városgazda Nonprofit Kft.

Ahogy ebben az évben, úgy jövőre is nagyon összetett feladat vár ránk, amely megmutatkozik például a város köztisztaságában, a parkok gondozottságában, a terek, az utak, a járdák állapotában, a virágosításban, a játszóterek fenntartásában, a Szinva-, Hejő és más patakok mederkarbantartásában, a parkolók, autóbuszöblök kivitelezésében, a temetők gondozásában vagy az Őstermelői Piac működtetésében.

Feladataink ellátásában segítségünkre volt az idén, és lesz 2012-ben is a közmunkaprogram, amelynek keretében ebben az évben több mint kétezer munkavállalót foglalkoztattunk. Jövőre szeretnénk növelni ezt a számot, hogy még nagyobb részt vállalhassunk a miskolciak foglalkoztatásában. Szeretnénk még több feladatot vállalni és innovatív módon új tevékenységekkel bővíteni működésünket. Fontos számunkra, hogy erőnkhez és költségvetési lehetőségeinkhez képest emeljük szolgáltatásaink színvonalát. Ehhez befejeztük a Miskolci Városgazda Nonprofit Kft. átszervezését, ami megadja a lehetőségét a munkaerő optimalizálásának, a hatékonyság növelésének. Működésünket továbbra is meghatározza az önkormányzattal érvényben lévő közszolgáltatási szerződésünk és a város költségvetése. Továbbra is takarékos gazdálkodást végezve szeretnénk garantálni a miskolciak tiszta, rendezett, kellemes környezetét, feladataink elvégzését.



Pontgyűjtés azonnal!

Csatlakozzon hozzánk! www.coop.hu

5000 pont után 500 Ft engedmény

Kedvezményes vásárlási lehetőség

Extra kuponok

Törzsvásárlói Kártya

Vásároljon a Coop Klub emblémával ellátott üzletekben, gyűjtse pontjait családtagjaival és barátaival együtt, hogy kedvezményes vásárlásra jogosító kupont és extra bonokat küldhessünk Önnek! A 2011. július 1-től érvényes Általános Szerződési Feltételeket keresse az üzletekben.

További információ: +36 80 870 220 (zöldszám) coopklub@coop.hu

408570

Az **ORLANDO-GB Kft.** fő- és alvállalkozóként van jelen a hazai és nemzetközi piacon. Tevékenységét elsősorban a fémipar, építőipar és az elektrotechnika területén fejti ki. A közel 100 foglalkoztatott Magyarország mellett Németországban, Hollandiában, Franciaországban, illetve Spanyolországban öregbítette cégünk jó hírnevét.

Tevékenységeink:

- lakatos és hegesztő munkák, technikai csőszerelés
- villanyszerelő munkák
- fűtés-, légtechnika és vízvezetékszerelés
- építés, felújítás és gipszkartonszerelés

ORLANDO-GB Építőipari és Szolgáltató Kft.
 Székhely: 3535 Miskolc, Körömczy út 14/a.
 Tel.: 46/402-083, 46/372-806.
 Külföldi fióktelep: D-67059 Ludwigshafen, Lichtenberger str. 8. – Németország
<http://orlandokft.com> email: orlandokft@gmail.com

409867

Felelősen és eredményesen

Az elmúlt években egyetlen vállalatnak, vállalkozói csoportnak sem volt könnyű alkalmazkodnia a világot sújtó gazdasági recesszióhoz. A válság országunkat, ezen belül térségünket sem kerülte el, s csak kevés gazdálkodó egységnek sikerült rendkívüli erőfeszítések árán megtartani eredményességét. Közéjük tartozott az Északmagyarországi Regionális Vízművek Zártkörűen Működő Részvénytársaság (ÉRV ZRt.) is.



A kazincbarcikai székhellyel működő cégünk közel fél évszázados szakmai múltjával, magas működési színvonalával és kiemelkedő eredményeivel az északkelet-magyarországi régió meghatározó víziközmű-

szolgáltatója, egyben a térség egyik legnagyobb állami vállalata. A Társaság 100 százalékos tulajdonosa a Magyar Állam, a tulajdonosi jogokat az MNV Zrt. gyakorolja.

A sikeres vezetést a szakmailag kiválóan felkészült menedzsment összehangolt munkája biztosítja, a dinamikus működésünk kulcsa pedig a közel 700 fő alkalmazottból álló kollektíva nagyfokú hozzáértése, innovativitása és a vállalat iránti elkötelezettsége.

Fő tevékenységünk a víztermelés, a víz kezelése, elosztása, valamint a szennyvíz gyűjtése, kezelése, tehát együttesen a víziközmű-szolgáltatás.

Működési területünk kiterjed az ország egész északkeleti régiójára, hiszen Borsod-Abaúj-Zemplén megyén kívül, több Heves és Nógrád megyei település vízellátását és szennyvízkezelését is az ÉRV ZRt. végzi.

A naponta ránk háruló hatalmas feladat súlyát mi sem bizonyítja jobban, minthogy fogyasztóink számára jelenleg mintegy 175 településen biztosítunk közvetlenül egészséges ivóvizet, és csaknem 100 településen végzünk szennyvízelvezetést, illetve –tisztítást, valamint 11 társvízmű részére adunk át tisztított ivóvizet, továbbszolgáltatás céljából. Ennek a felelősségteljes, egyben szakmai kihívást jelentő munkának az eredményeként összességében mintegy 600 ezer ember biztonságos és kiváló minőségű vízellátásáról gondoskodunk.

Vállalatunk vezetése tisztában van azzal is, hogy a minőségi szolgáltatáshoz nem elég a kollektíva megfelelő hozzáállása és szakmai hozzáértése, mert a huszonegyedik század ennél sokkal többet igényel. Mindenekelőtt precíz szervezettséget. **A működés kiválóságának biztosítása és a folyamatok hatékonyságának növelése** érdekében kiépítettük és működtetjük integrált irányítási rendszerünket.

Fogyasztóink igényeinek és a jogszabályi előírásoknak minden paraméterében megfelelő víz minőségét az európai viszonylatban is példaértékű, korszerű víztisztítási technológiáink, valamint az akkreditált és rendszeresen fejlesztett laboratóriumunk garantálja, amelyben évente mintegy 12 000 vízmintát elemzünk.

Elvárás, sőt alapkövetelmény az európai övezet tagországai számára, hogy a termelő munkát a természet károsítása nélkül, a fenntartható fejlődés jegyében végezzék. Társaságunk ezen elvek mentén építette ki és működteti környezetközpon-tú irányítási rendszerét.

Eddig elért eredményeinkre nagy hatással volt, hogy a Társaság EFQM-modell szerinti önértékelését 2002. óta folyamatosan elvégezzük. Kollektívánk valamennyi tagjának érdeme, hogy az állami regionális víziközmű-szolgáltatók közül elsőként kaptuk meg a Recognised for Excellence 5* elismerést, majd ezt követően szolgáltató nagyvállalati kategóriában elnyertük a Nemzeti Minőségi Díjat.

Eredményeinkre méltán lehetünk büszkék, ezekből kell építkeznünk, de nem tölthetnek el bennünket elégedettséggel – vallja **Ritter Géza, a Társaság vezérigazgatója**. A gazdasági válság következményeként érezhetően csökkent a fogyasztás, amely jelentős árbevétel-kiesést okoz a vállalatnak. Nem is beszélve arról, hogy a fogyasztók terneinek növekedésével sajnos a kintlévőségek állománya is emelkedik, bár a negatív tendencia orvoslására már megtettük a szükséges intézkedéseket, megreformáltuk kintlévőség-kezelési tevékenységünket.



Megítélésem szerint a költségek racionalizálása kizárólag az üzemméret növelésével és a belső hatékonyság további javításával lehetséges. Ezért munkatársaimmal együtt minden erőnkkel és szakmai tudásunkkal támogatjuk a víziközművek integrációjával kapcsolatos kormányzati szándékot, hiszen alapvető társadalmi érdek, hogy a régióink valamennyi fogyasztója egységes, magas színvonalú szolgáltatásban részesüljön, a díjak optimalizálása mellett. Ennek érdekében a cégünk új üzleti modellt alakított ki, és jelentős lépéseket tett a szervezeti struktúra átalakítására. Az erőfeszítések már most is mutatják tovább javuló eredményességünket: a sikeres integrációs folyamatoknak köszönhetően 2011-ben ezidáig újabb 20 településen kezdtük meg a szolgáltatásunkat.

A közeljövő beruházásainak elsődleges szempontja az ivóvíz minőségének további javítása, a szolgáltatás színvonalának folyamatos emelése, melynek érdekében fokozottan védjük a vízbázisainkat, és a kor elvárásainak megfelelően fejlesztjük a technológiáinkat. Mindezt – az eredményesség mellett – a legfontosabb célunk érdekében tesszük, hogy kölcsönös előnyökön alapuló kapcsolatokat kialakítva, a legteljesebb társadalmi felelősségvállalás mellett a munkánk a tulajdonosunk, a partnereink és a fogyasztóink legnagyobb elégedettségére szolgáljon.



Minden cseppben jelen vagyunk



Prioritás a versenyképesség erősítése

A BOKIK gazdaságfejlesztési stratégiájának elemei a gyakorlatban

Borsod-Abaúj-Zemplén megye közismerten hazánk nehezebb sorsú térségeihez tartozik. A felületes szemlélő könnyen azonosítja az elmaradottsággal, a nagyobb munkanélküliséggel, a társadalmi-gazdasági nehézségekkel. Pedig egy ilyen mértékű átalakulásra kényszerülő térség naponta új helyzetekbe kerül, az azokhoz való alkalmazkodás, a stratégiák megújítása, a talpon maradás olyan készségek és képességek meglétét igényli, amire egy kiegyensúlyozott gazdaság szereplőinek csak ritkán van szüksége.

2010 elején a Borsod-Abaúj-Zemplén Megyei Kereskedelmi és Iparkamara több ezer vállalkozás, a tudomány, a társadalom, a helyi szervezetek véleményének meghallgatásával elkészítette azt a gazdaságfejlesztési stratégiai javaslatot, amelyben számba vette az adottságokat és lehetőségeket és megfogalmazta a legfontosabb célokat, az ezek eléréséhez szükséges feladatokat és eszközöket. Különválasz-

totta mindezek közül a kormányzati, illetve a helyi kompetenciákhoz tartozó tételeket.

Versenyképes ágazatok

Első prioritásként a gazdaság versenyképességének erősítését jelöltük meg. Ennek kiemelt ágazatai a vegyipar, gépipar és az energiaipar. 2010 eredményei igazolják: a fajlagos hozzáadott érték ezeken a területeken a legmagasabb. A vegyi alapanyaggyártás két fellegvára továbbra is az élen van. 2011 elejére a BorsodChem kínai tulajdonba került, nagyléptékű fejlesztéséről 2011 nyarán a kínai kormányfő látogatása alkalmával megállapodás született. Jól teljesítettek a két cég egykori leányvállalatai, amelyek ma már különböző hazai vagy külföldi vezetés alatt működnek. És kiemelkedő fejlesztés zajlik a Star[®]Plus Kft. miskolci műanyagfeldolgozó üzemében.

A gépiparban a nagy multinacionális cégek mellett egyre több kis- és középvállalkozás nő fel beszállítói pozíciók

elnyeréséhez. Miközben a Bosch cégek és a Jabil Circuit fejlesztései mind a foglalkoztatás, mind a hozzáadott érték eredményeit jelentősen javítják, hozzájárulnak a felsőfokú oktatás és a szakképzés színvonalának emeléséhez is.

A jelentős gépipari-kohászati szakmai hagyományokkal rendelkező térségben számos kis- és középvállalkozás ért el arra a színvonalra, hogy a járműipari vagy más multinacionális cégnél beszállítóként működhessen. Mintegy hetven gépipari, öntödei, kovácsoló és műanyagipari vállalkozás működik együtt az Észak-Magyarországi Autóipari Beszállítói Klaszterben, amelynek menedzsmenti feladatait a BOKIK látja el. Piacukat a kamara által szervezett beszállítói napokon, hazai és nemzetközi kiállításokon bővítik. Kapcsolatrendszerük túlnyúlik határainkon, a Nyugat-Szlovákiai Autóipari Klaszter és az Észak-Rajna-Vesztfáliai Autóipari Klaszter programszerű együttműködő partnerük. Az üzleti együttműködésen túl e cégek munkavállalói speciális e-learning módszerrel járműipari

műszaki angol oktatásban vesznek részt, bench-marking klubokban osztják meg ismereteiket, tapasztalataikat, tanulják meg a jó gyakorlatokat.

Az energiaipar átalakulásában a megújuló energiák szerepe egyre hangsúlyosabb. Nagy remények fűződnek a geotermikus energia hasznosításához, a solar-technika és a bioenergia fejlesztéséhez. A kamara nemzetközi partnerekkel, EU-támogatások segítségével több programot bonyolít a megújuló energiákhoz kapcsolódó fejlesztések, ismeret-átadások szervezésére, a vállalatok együttműködésének segítésére.

Szakképzett munkaerő

A vállalatok fejlődésének nélkülözhetetlen feltétele a szakképzett munkaerő rendelkezésre állása. Szakmunkástól a mérnökig a gyakorlatban azonnal hasznosítható tudásra, kreatív munkavégzésre, csapatmunkai részvételre van szükség. Ezért is nagy jelentőségű az a folyamat, amelynek során a Magyar Kereskedelmi Kamara a Magyar Kormányval kötött megállapodás értelmében 125 szakmában átalakítja a szakképzési rendszert, megvalósítja a duális képzést, ahol az elméleti oktatás az iskolában, a gyakorlati ismeretek elsajátítása vállalati képzőhelyeken valósul meg. Az úgynevezett hiányszakmákban – vagyis a gazdaság számára legfontosabb területeken – kiemelt finanszírozás és ösztöndíj erősíti a pályaválasztást. A képzés feltételeinek garanciáját a tanulószervezetek adják, amelyek szabályozzák a gyakorlati oktatás körülményeit, a kötelező juttatásokat. Mindezeket és a gyakorlati képzőhelyek alkalmasságát a kamara akkreditálja, rendszeresen ellenőrzi.

A folyamat természetesen nem állhat meg az iskolarendszerű szakképzésnél, hiszen több tízezer ember képzettség nélkül vár munkalehetségre. Számukra új típusú, a munkavégzéshez kötött szakképzés formáinak kialakítását javasoljuk.

A megye és Miskolc stratégiai jelentőségű intézménye a Miskolci Egyetem. Több évszázados szakmai múltja épül

a mérnökképzés, amely kiegészül a társtudományokkal. Az egyetem kiváló kapcsolatokat ápol a térség nagyvállalataival, speciális tanszékek, gyakornoki programok, közös kutatási tevékenység köti össze őket. Emellett törekszik a hazai kis- és középvállalkozások mindennapjaiba bekapcsolódni, a továbbképzés, a munkaerő-utánpótlás és a fejlesztés területén.

A helyi érdekek erősítése

A helyi vállalkozások preferálása, a helyi gazdasági kapcsolatok erősítése nélkülözhetetlen mind a versenyképesség, mind a foglalkoztatás érdekében. Ebben a célkitűzésben sok-sok kis apró, de egy irányba tartó lépés keretében lehet eredményt elérni.

Egyeztetések folytak a kamara és a nagyobb városok polgármesterei között a térségi fejlesztési elképzelésekről, a szakképzés átalakításáról, a vállalkozások helyzetéről, a fejlesztési munkákban való részvételi lehetőségekről. Párhuzamosan tárgyalások zajlottak a vállalatokkal is fejlesztési terveikről a lehetséges megyei beszállítóknak a nagyvállalatokkal történő kapcsolat-teremtése érdekében, lehetővé téve, hogy a fejlesztések megfelelő ütemezéssel történhessenek. Program készül a miskolci főutca élénkítése, az élhető belváros megteremtése érdekében. A helyi termékek népszerűsítéséhez



újabb és újabb akciók szervezése, adatbázisok létrehozása történik.

Az aprólékos, kitartó munka nem észrevétlen a vállalkozások körében. Az év első kilenc hónapjában a megye vállalkozásainak száma összességében egy százalékkal növekedett az új cégek és a végelszámolás, felszámolás, csődeljárás alá eső cégek egyenlegeként, és csaknem ugyanilyen mértékben emelkedett a kamarai tagság létszáma abban a helyzetben, amikor a vállalkozások folyamatos megszorításokra kényszerülnek. A cégek egyre több probléma kapcsán – felismerve a közös gondolkodás és összefogás kényszerét – a kamara égisze alatt dolgoznak ki módszereket problémáik megoldására. Léteznek vállalkozások, amelyek fejlesztési igényeiket bejelentik a kamarához, legyen ez beruházási vagy munkaügyi vonzatú, annak érdekében, hogy az igények helyi forrásokból legyenek fedezve.

A kistérségi különbség csökkentése

A kistelepülések jelentős részén az egyetlen munkalehetőség és a megmaradás feltétele a mezőgazdasági tevékenység folytatása, az önálló gazdaság megteremtése. Európában sok országban léteznek ilyen tanyák, települések, Magyarországon ez az életforma elsorvadt. Ugyanakkor az értékesíthetetlen ingatlanok miatt az emberek röghöz kötöttek, számukra ez a tevékenység megoldást jelenthet. Új lehetőséget hozhat mindebben a Széchenyi Kártya agrár szektorra történő kiterjesztése. A vállalkozások pénzügyi eszközközkhöz jutva kiteljesíthetik a feldolgozási láncot, gépesíthetik és ezzel versenyképesebbé tehetik gazdaságukat. Az első igénylések beérkezése reményt nyújthat a folyamat kiteljesítésére.

Mindezek persze együttesen sem biztosítják a kiutat jelentő ösvényen történő elindulást. Sajnos a korábbi előrejelzés arra vonatkozóan, hogy a válság mély és súlyos lesz, igaznak bizonyult, így a pozitív példák megismerése, a nehézségekkel szemben a kilábalási stratégiák elszánt továbbvitele az egyetlen lehetséges út.



Fókuszban a szakképzés megújítása

Miért lényeges a gazdaság szerepének erősítése a szakképzésben?

Az új kormányprogram szerint a szakképzés megújításának fő eleme a 8 osztályra épülő (előrehozott), gyakorlatigényes, 3 éves szakmunkásképzés bevezetése.

Az előrehozott szakképzés lényege, hogy az általános iskolát végzett tanulók a szakiskolában három évfolyam elvégzését követően szakmai vizsgát tehetnek, szakképesítést szerezhhetnek. A három évfolyamos képzésnek számos előnye van amellet, hogy a közismereti tárgyakkal párhuzamosan lehetőséget ad a szakma ismeretének elsajátítására. Így például az általános iskolát sikeresen befejezett tanuló már 14 éves korában beiratkozhat az általa választott szakma 9. szakiskolai évfolyamára. Nem kell tehát előbb a 10 osztályt megszereznie ahhoz, hogy fodrász, szakács, pincér vagy irodai asszisztens legyen, hanem a 8. osztály elvégzése után azonnal jelentkezhet az előrehozott szakképzésre. Ez azt jelenti, hogy a képzés 4 évről 3 évre rövidül, a gyakorlati képzés már 14 éves korban

elkezdődhet, és 17 éves korban a fiatal szakmával hagyhatja el az iskolát, kikerülhet a munka világába.

Gyakorlatorientáltság

A képzés során növekszik a gyakorlati képzés óraszám. E szerint a diákok már az első évben gyakorlati oktatásban részesülhetnek az iskolai tanműhelyekben, a 2. és 3. évben pedig ezt a képzést a cégeknél, vállalkozásoknál kapják meg tanulószződés keretében. Ez a duális képzés, aminek lényege, hogy a gyakorlat vállalati környezetben történik. A duális képzés bevezetése erősíti az iskolák és a vállalkozások közötti kapcsolatot, ez jelentősen növeli a végzős tanulók elhelyezkedését. A tanulók a duális képzésben a szakma gyakorlása során előforduló és szükséges feladatok begyakorlásával sajátítják el a szakmai fogásokat, ezért csökkenhet a lemorzsolódás, mely az iskolák fennmaradásának esélyét és eredményeit növeli. A tanulók számára is vonzóbb

a duális képzésben való tanulás, mivel lényegesen kevesebb elméletet és több gyakorlatot biztosít, ezzel a tanulók sikerélménye is növekszik.

A kamarai fejlesztésű szakmai programok szerinti képzés 2011. szeptember 1-jétől bevezethetővé vált, azonban a korábbi tervekkel ellentétben a fenntartók, szakképző intézmények dönthették el, hogy indulnak-e az új képzési programokkal.

A kamara előzetes tájékozódása alapján megyénk szakképző intézményei kedvezően fogadták az új képzési programok szerinti oktatás bevezetését. Tervezték az óraszámokat, a tantárgyfelosztásokat módosították a megváltozott óraszámoknak megfelelően.

Szakképzési dokumentumok

A szakképesítések szakmai dokumentációjának módosítására vonatkozóan egy egységes koncepciót állítottunk fel, figyelembe véve a szakmán-

kénti „differenciálás” elvét. Minden szakképesítés tekintetében a szakma specialitásait figyelembe véve próbáljuk meghatározni a kötelezően előírt minimális óraszámot. Mindezek mellett szem előtt tartjuk azt is, hogy a felnőttképzésre, illetve az iskolarendszerű képzésre is alkalmazhatóak legyenek az előírt követelmények.

A gazdaság elvárásai, követelményei is megjelentek a tananyag-fejlesztő munkákban. Megyénk vállalkozásait is megszólítottuk. Véleményüket foglalták meg a térség húzóágazataiban (vegyipar, gépipar) tevékenykedő cégek képviselői, kiemelték a képzési programok fejlesztésének fontosságát. Gyakorlati képzéssel foglalkozó cégek a gyakorlati óraszámok növelését, a gyakorlati kompetenciák erősítését foglalták meg.

Vállalkozások a képzésben

A modern három éves szakmunkás-képzés bevezetése a gazdaság szereplőinek minél nagyobb számban való bekapcsolódását követeli meg, hiszen

a növekvő gyakorlati óraszámok teljesítésében egyre több szerepet kell vállalniuk.

A kamara nyilvántartása szerint jelenleg 9 ezer gazdálkodó 48 ezer tanuló gyakorlati képzését látja el országosan. Ahhoz, hogy növelni lehessen a képzésbe bekapcsolódó cégek számát, fokozni kell a vállalkozások képzési hajlandóságát.

2011. április 1-seje és május 2-a. között felmérés készült megyénk gazdálkodó szervezeteinek képzési hajlandóságáról.

A kutatásba bevont cégek között voltak gyakorlati képzéssel foglalkozó, illetve szándékozó vállalkozások. Közel 200 cég véleménye azt tükrözi, hogy a jövőben is részt kívánnak venni a gyakorlati

18. GRAFIKA

A duális képzésben tanulók száma



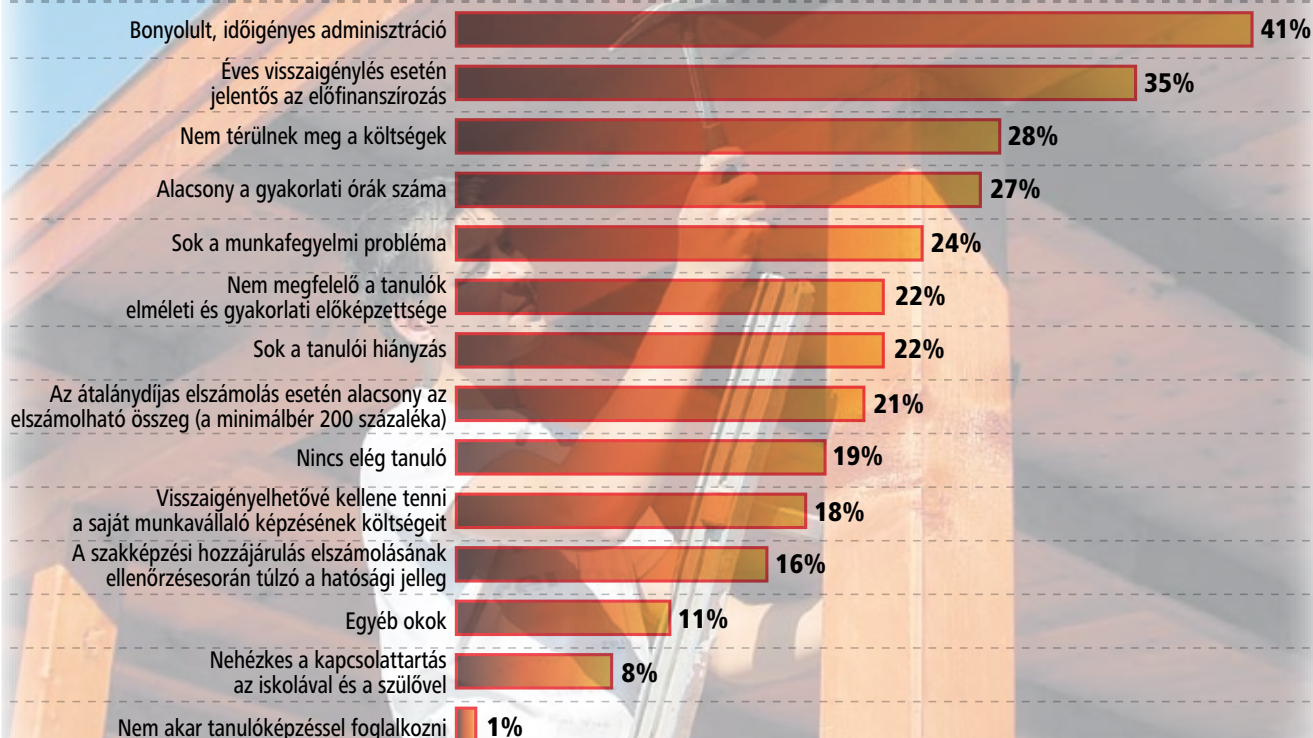
Grafika: Észak-Magyarország, Forrás: BOKIK

képzésben. Észrevételeikben, fejlesztési elképzeléseikben elsősorban a gyakorlati képzéshez kapcsolódó elszámolás bürokratikuságát, a finanszírozás kiszámíthatóságát emelték ki. A felmérésből látható, milyen intézkedésekre van szükség ahhoz, hogy egyre több vállalkozás vegyen részt a tanulók gyakorlati képzésében.

(Lásd 19. grafika)

19. GRAFIKA

A képzési hajlandóságot leginkább hátrányosan befolyásoló tényezők a jelenleg képzők körében



Grafika: Észak-Magyarország, Forrás: MKIK – „Vállalkozások tanulószereződéses gyakorlati képzési hajlandóságának felmérése” c. kérdőíves felmérés (2011.)

Gyakorlati szintvizsgák

A szintvizsgák mind a szakképző iskolák, mind pedig az elnöki testület részéről megfelelő támogatottságot élveznek. Általános vélemény, hogy a vizsgák hasznos előgyakorlatot jelentenek nemcsak az SZKT versenyeken való részvételhez, hanem a szakmai záróvizsgák letételéhez is. Az egyes tanulók eredményei jól tükrözik képzőhelyük képzési színvonalát. A kiváló képzőhelyeknek megerősítést, a gyengébbeknek iránymutatást jelentenek a vizsgaeredmények. A vizsgaelnökök észrevételei, tanácsai mindig a képzés színvonalának emelését szolgálják. A szépművészeti és a vendéglátó szakmákban a legújabb trendeket, a többi kézműves szakmában pedig a legfrissebb technológiákat ismertetik meg a tanulókkal.

A 2010/2011-es tanévben Borsod-Abaúj-Zemplén megyében 131 szintvizsga csoportot szerveztünk. A vizsgázottak tanulók száma 1715 volt. (Lásd: 20. grafika)

A gazdaság jelzőrendszere

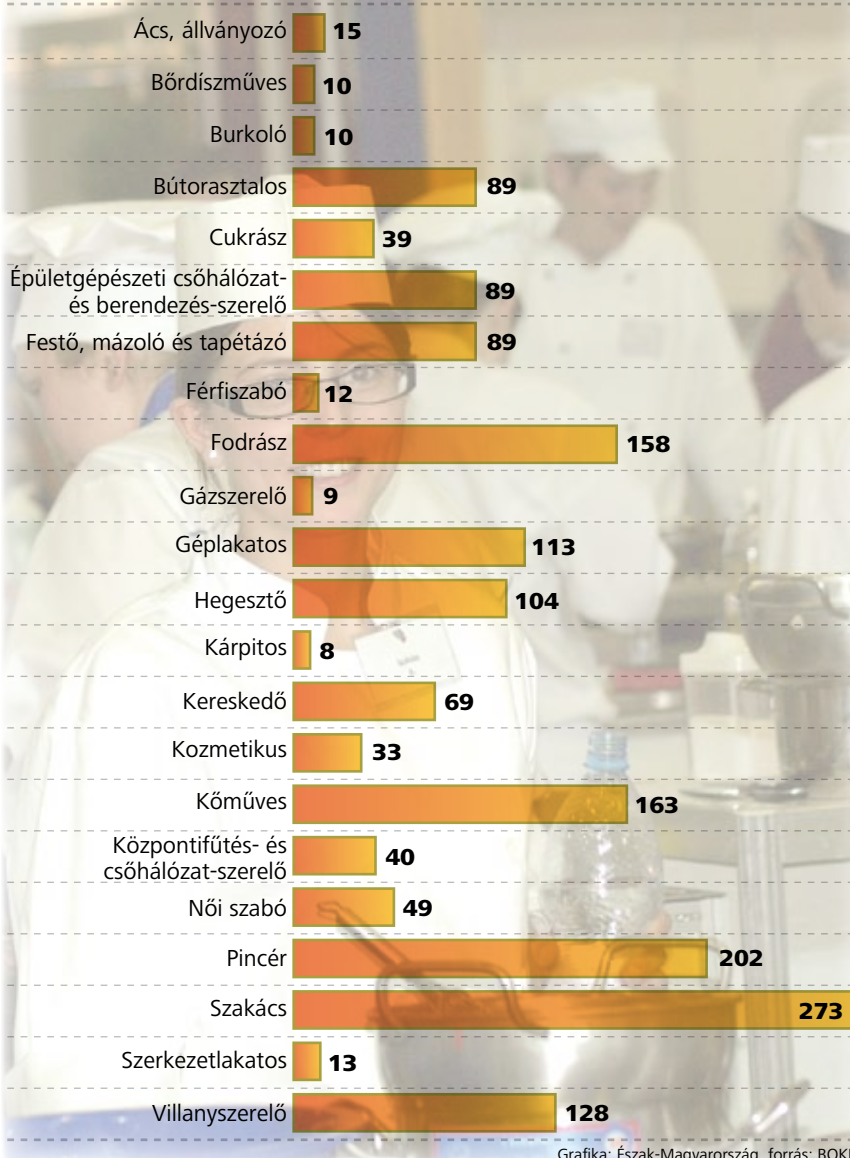
Magyarország jövője szempontjából a gazdaság teljesítményének növelése, ezzel összefüggésében pedig a versenyképesség javítása kiemelt célkitűzés. A fejlődés egyik lényegi összetevője pedig az, hogy biztosított legyen a gazdaság által igényelt szakképzett munkaerő, illetve a folyamatos munkavállalói utánpótlás.

Sajnálatos tény, hogy hazánkban egyrészt összességében is kevesebb diák érdeklődik a szakképzés iránt, másrészt az egyes szakképesítések beiskolázási létszáma, és a munkaerő-piaci elhelyezkedés lehetőségei között nagy a különbség. Ennek következtében számtalan területen állandósult szakemberhiány regisztrálható.

Az elmúlt időszak során jelentős erőfeszítések történtek annak érdekében, hogy a szakképzési rendszer a kívánt irány felé mozduljon el, amelynek egyik elemeként – az idevágó jogszabályi felhatalmazás alapján – létrejöttek a Regionális Fejlesztési és Képzési Bizottságok, így az Észak-magyarországi Regionális Fejlesztési és Képzési

20. GRAFIKA

Gyakorlati szintvizsgák – a megyében a 2010/2011-es tanévben vizsgázott tanulók száma szakmánkénti bontásban



Grafika: Észak-Magyarország, forrás: BOKIK

Bizottság (a továbbiakban ÉRFKB) is. Az ÉRFKB döntési körébe tartozik a regionális szakképzés-fejlesztési célok, a gazdaság igényeire épülő regionális szükségletek meghatározása, valamint a régióban létrejött Térségi Integrált Szakképző Központok (a továbbiakban TISZK) adott tanévi beiskolázási irányainak és arányainak meghatározása. Döntés született arról, hogy az iskolarendszerű szakképzésben oktatható szakképesítések/szakmák közül melyek a kiemelten támogatottak és a támogatottak, továbbá mely képzésekhez nem indokolt szakképzés-fejlesztési forrásokat kapcsolni.

Ezekon kívül vannak olyan szakképesítések, melyeket a bizottság országos beiskolázásra javasolt, ezek elsősorban a hagyományos kézműves szakképesítések.

Az Észak-magyarországi Regionális Fejlesztési és Képzési Bizottság, a regionális munkaügyi központ és a kamara kutatásai alapján, valamint a gazdasági igényeket figyelembe véve határozta meg a régió hiányszakmáit. A hiányszakmák meghatározása azért szükséges régióként, hogy a tanulószerszödéssel tanulót foglalkoztató gazdálkodó szervezetek, valamint a

szakképző intézmények tudják, mely szakmák azok, amelyekből az adott régióban szakképzett munkaerőhiány jelentkezett. Abban az esetben, ha a tanuló hiány-szakképesítés megszerzésére irányuló képzésben vesz részt, a Szakképzési hozzájárulási törvény alapján meghatározott alapjuttatáson túl (a tanulók pénzbeli juttatásának kötelező minimuma a minimálbér 20 százaléka) havonta a minimálbér 20 százalékát elérő kiegészítő juttatás illeti meg.

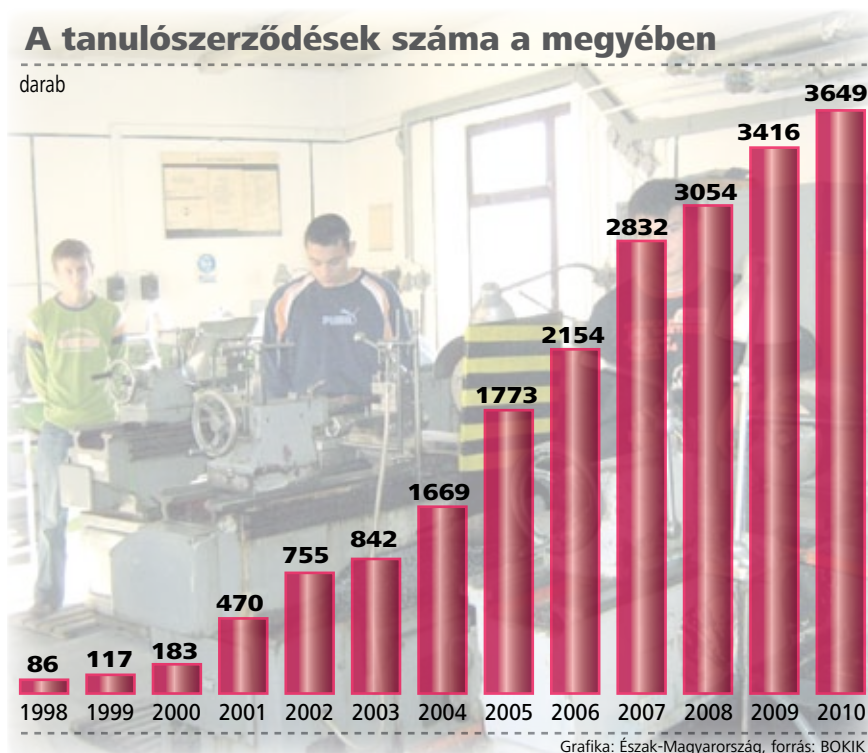
A hiányszakmák meghatározásának másik fontos eredménye, hogy ezekben a szakmákban a munkaerőpiaci alap decentralizált pályázatában prioritást élveznek azok a pályázók, akik a hiányszakmák valamelyikében oktatást vagy gyakorlati képzést végeznek.

A 2011. évi RFKB döntés alapján a hiány-szakképesítések jegyzéke a következő: gépi forgácsoló, szociális gondozó, kőműves, ács-állványozó, géplakatos.

20. GRAFIKA

A tanulószereződések száma a megyében

darab



Grafika: Észak-Magyarország, forrás: BOKIK

Audi VIP pihenő: otthoni hangulatban

Audi Centrum – a hely, ahol az ügyfelek otthon érzik magukat.

Miért vesz valaki prémium kategóriás autót? Van, aki ragaszkodik egy bizonyos márkához és azon belül is a kiváló minőséghez. Mások gyakran indulnak hosszú üzleti útra, így a megjelenés mellett elengedhetetlen számukra az autó nyújtotta kényelem, megbízhatóság és biztonság. És még jó néhány érvet sorolnának fel, ha megkérdeznék a tulajdonosokat. Egy azonban közös bennük: ügyfélként maximális odafigyelést várnak el a márkakereskedéstől és a hozzá kapcsolódó szerviztől. Ezt szem előtt tartva döntött úgy a Miskolc Autóház Kft., hogy megnyitja Audi

Centrumát, ahol november elejétől az országban egyedülálló módon szolgálják ki ügyfeleiket.

Az Audi Centrum lényege, hogy az ügyfelek egy helyen intézhetik a szervizelést, az új vagy használtautó vásárlását, és ami különlegessé varázsolja a miskolci Audi Centrumot, az egy első osztályú szoba. Egy VIP pihenő, ahol a márkához igazodó, de visszafogott luxus – bőr ülőgarnitúra, hangulatos fények, szórakoztató könyvek, albumok és multimédia – szolgálja az autótulajdonosokat. Egyedi kialakításával, angol-szász stílusával megfelelő hely a kikapcsolódásra, a szórakoztató várakozásra, vagy akár egy üzleti megbeszélésre is, amíg szervizelik az autót. Az Audi Centrumot úgy alakították ki, hogy az ügy-



felek szinte otthon érzik magukat, és ne érezzék elfecséreltnek az ott eltöltött időt.

Ha szereti, hogy kivételesen bánnak Önnel, térjen be Miskolcra, a Lorántffy Zs. utcán található Audi Centrumba! Ismerje meg a Q3-at és a többi Audi modellt, és ha választott, csak dőljön hátra egy kényelmes bőrfotelbe és „kóstoljon bele” a VIP pihenő nyújtotta örömekbe!



Miskolc Autó

 Miskolc Autóház Kft.
 – Audi Centrum
 3534, Miskolc,
 Lorántffy Zs. u. 30/a.

413577



Partnerségben a gazdasággal

Az „első fecske”, a Bosch-tanszék mára számos követőre talált Miskolcon

Vállalati estek, kutatások és szabadalmak Bosch-tanszék, Electrolux sarok, FUX laboratórium, – csak néhány azon szálak közül, amelyekkel a Miskolci Egyetem kötődik a térségben működő vállalatokhoz. Olyan kapcsolatok ezek, amelyek kölcsönösen előnyösek mind a gazdasági társaságok, mind az egyetem és hallgatói számára, és amelyek példaként szolgálnak más intézmények előtt. Hogyan sikerült kialakítani a Miskolci Egyetem vezetésének ezeket a kiváló kapcsolatokat? Erről kérdeztük prof. dr. Patkó Gyulát, az egyetem rektorát.

– Az erős céges, ipari kapcsolat is selmeci örökség. 1735-ben alapította meg III. Károly a bányászati-kohászati tanintézetet Selmecbányán, ahol a világon elsőként oktattak felsőfokú műszaki ismereteket. A Selmeci Akadémiának elsődleges feladata volt olyan műszaki szakemberek képzése, akik a bányaművelés-bányajog, a bányamérés, ércelőkészítés, kohászat és pénzverés területének szakértőivé váltak,

emellett képesek voltak termelési, igazgatási és jogi feladatok ellátására is. Ez rendszeres kapcsolatot kívánt meg az ipar és az intézet között. Mivel az 1980-as évek elejéig műszaki egyetem voltunk, létkérdés volt számunkra is, hogy szorosan együttműködjünk a cégekkel – elevenítette fel a rektor. – Jómagam az ipari kapcsolatokért felelős rektorhelyettes voltam, amikor ide telepedett a Bosch. Rövid idő alatt sikerült nagyon jó kapcsolatot kiépíteni, így amikor Miskolcon járt néhány nagyon magas rangú döntéshozó, megkérdezték dr. Besenyei Lajos professzor urat, az akkori rektort, hogyan tudnák segíteni az oktatást. Ő javasolta, hogy több módon is, például ösztöndíjakkal, vagy gyakorlati segítséget nyújtanak a hallgatóink képzéséhez, de akár tanszéket is alapíthatnának. Ez az ötlet rendkívül megtetszett nekik, s eredményeként megalakult a II. világháborút követően az ország első ipari tanszéke.

A Bosch-tanszékről

A tanszéket minden szempontból a Bosch igényei szerint szerelték fel,

és az oktatást is annak függvényében szervezték meg. A képzésbe ráadásul – vendégelőadóként – rendre bekapcsolódnak német vendégprofesszorok, a társaság szakemberei is.

– Olyan tanszék és együttműködés valósult meg nálunk, amit Németországban is megirigyeltek. Azóta is évente több 10 milliós kutatási megrendelést adnak és a szakképzési hozzájárulásból is támogatják az egyetemen folyó képzést. Persze ösztöndíjsaika is vannak. Hallgatóink rendszeresen járnak hozzájuk konzultációra, hogy elkészítsék a beadandó feladatokat. Oktatóink pedig már-már baráti kapcsolatot ápolnak a Boschnál dolgozó mérnökökkel – hangsúlyozta a rektor.

Patkó Gyula szerint ez a kapcsolat kölcsönösen jó a cégnek és az egyetemnek. A cégnek azért, mert megismerik a növendékeket, a tehetségeket. Erre alapozva indították el a karrierprogramot. A hallgatóknak pedig azért jó, mert rendkívül magas színvonalú diplomamunkát kapnak, s a lehetőséggel élnek is.

– Innovatívak a hallgatóink, nagyon

jó ötletekkel állnak elő, s ez a fajta együttműködés jelentős a szakmai fejlődésük szempontjából – tette hozzá. Mint mondta, rendkívül ritka, hogy ilyen szoros a kapcsolat a vállalat és az egyetem között.

A „követőkről”

Az ország első ipari tanszéke céges felügyelettel, céges finanszírozással és nyomkövetéssel jött létre. Ez egy óriási dolog, nem véletlen, hogy egyre több cég követi a példát. A Robert Bosch Mechatronikai Tanszék után alakult meg az egyetemünkön a TVK Tanszék, majd a BorsodChem Tanszék, akik a kísérleti üzemüket az egyetemnek adományozták és komoly támogatást kapunk azóta is, hogy kínai tulajdonosa van a társaságnak. A Metalcontorol Kft. minőségbiztosítási, a Tüzeléstechnikai Kutatóintézet pedig Tüzeléstan Tanszéket hozott létre. A Fux Zrt. laboratóriumában élesben dolgoznak a hallgatóink és az oktatók is. A laboratóriumot hamarosan egy tanszék alapítása követi – sorolta.

– És a példa kezd ragadóssá válni az országban, nemrégiben például az Audi alapított tanszéket Győrben, de nekünk hallatlan az előnyünk a többi intézménnyel szemben. Ezeket a kapcsolatokat jól kell tudni használni és kamatoztatni. Hogy jó úton járunk, az is mutatja, sok cégtől kapunk kutatási támogatást. A debreceni National Instruments például



laboratóriumot telepített ide, és az ő eszközeikkel gyakorolhatnak villamosmérnök hallgatóink. A Festo évente lecsereleli a hozzánk telepített műszerparkot. Segítségükkel a hallgatók a hétvégi kurzusokon pneumatikus eszközöket építenek. Az Electrolux is sok feladatot ad. Nemrégiben alakították ki az egyetemen az Electrolux sarkot, ahol többek között háztartási gépek metszetein is tanulhatnak a hallgatók. Egy sajátos termelési-műszaki kultúra honosodott meg nálunk, amit a vállalatokkal együtt közvetítünk növendékeink felé. Mindezek eredményeként többek között világszabadalom készül az egyik diplomamunkából – mondta büszkén.

Cél: helyben tartani

A vállalati kapcsolatokat tartják szem előtt nemrég elrajtolt nagy projektnél: a 6,5 milliárdos beruházás során többek között megújítják a gép- és műszerparkot, de a rektor csak olyan gépet és műszert enged beszerezni, amiről több vállalat is nyilatkozott, hogy szüksége van arra a kutatásaihoz vagy a cégnél folyó tevékenység miatt.

Patkó Gyula bízik benne, hogy törekvéseikkel (amelyek közül csak néhányat emeltünk ki eme összeállításban) megteremtik a feltételeket a fiatal kutatók, a jól felkészült szakemberek helyben tartására.



MEGJEGYZÉS

A Miskolci Egyetem az alábbi karokon és intézetben folytat magas színvonalú oktatást:

- Műszaki Földtudományi Kar
- Műszaki Anyagtudományi Kar
- Gépészmérnöki és Informatikai Kar
- Állam- és Jogtudományi Kar
- Gazdaságtudományi Kar
- Bölcsészettudományi Kar
- Comenius Főiskolai Kar
- Egészségügyi Kar
- Bartók Béla Zeneművészeti Intézet



Helyzetkép a hazai agráriumból

Három és fél milliárd forintos kárt okozott a sok eső megyénk termelőinek

A mezőgazdasági termelés országos volumene 2010-ben 6 százalékkal alacsonyabb volt az előző évinél.

A bőséges gabonatermés eredményeként az agrárium teljesítménye 2008-ban kiemelkedően magas volt, 2009-ben azonban jelentős visszaesés következett be. A kedvezőtlen időjárás okán 2010-ben nagymértékben csökkent a növénytermesztés produktuma, az állattenyésztés teljesítménye változatlan volt.

Gabonából 2010-ben 12,3 millió tonna (kalászosokból 5,3, kukoricából 7 millió tonna) termett, a megelőző öt év átlagánál 13 százalékkal kevesebb. (2007-ben a hosszan tartó hőség és szárazság miatt az évtized során a második legkevesebb, 2008-ban viszont az eddigi legtöbb, 16,8 millió tonna gabona termett; 2010-ben a változékony, csapadékos időjárás vetette vissza a termés mennyiségét.)

A főbb olajos magvakból 2010-ben az előző évinél valamivel kisebb területen 16 százalékkal kevesebbet takarítottak be. Napraforgóból 21 százalékkal kevesebb, 987 ezer tonna termett, a rep-

ce 560 ezer tonna termésmennyisége 3 százalékkal maradt el az egy évvel korábbtól.

Burgonyából 2010-ben 440 ezer tonna termett, 22 százalékkal kevesebb mint 2009-ben. Zöldségfélékből 1,4 millió tonna lett a termésmennyiség, ami az előző évinél 15 százalékkal kisebb. A gyümölcs mennyisége 700 ezer tonnával, 21 százalékkal, a szőlőtermés csaknem harmadával maradt el a 2009. évitől.

Az állatállományról

Az állatállomány létszáma a 2010. december 1-jei összeírás alapján az állatfajok többségénél csökkent, csak a baromfiállomány bővült az egy évvel korábbihoz képest. A szarvasmarhák száma több évtizedes mérséklődést követően a 2000-es évek végén stabilizálódott, 2010-ben azonban tovább csökkent, decemberben 681 ezer szarvasmarhát tartottak a gazdaságok. A sertésállomány közel 3,2 millió darab volt, 2 százalékkal maradt el az előző évitől. A juhállomány közel 1,2 milliós volt, 3 százalékkal csökkent 2009-hez képest, ezen belül az anyajuhok száma 13 százalékkal esett vissza.

A baromfiállomány összességében több mint 4 százalékkal nőtt, az állomány létszáma meghaladta a 42 milliót 2010-ben.

A vágóállat-termelés 2010-ben az előzetes adatok szerint megközelítőleg 1,4 millió tonna volt, 24 ezer tonnával (1,8 százalékkal) több az előző évinél. A vágóbaromfi mennyisége 2009-hez gyakorlatilag nem változott, a vágósertésé 5,3 százalékkal bővült. Vágómarhából az elmúlt évekhez hasonlóan mérséklődött a termelés.

Az állati termékek közül tehéntejből 1,6 milliárd litert, tyúktojásból 2,7 milliárd darabot, az előző évinél 7, illetve 1 százalékkal kevesebbet termeltek a gazdaságok.

A termelői árakról

A termelőiár-színvonal a 2009. évi 9,5 százalékos visszaesést követően 2010-ben jelentősen, 16,8 százalékkal emelkedett. Az évtized legnagyobb, 22,2 százalékos árnövekedése 2007-ben volt, az akkori aszályos időjárás és szűkös gabonatermés hatásaként. A mezőgazdasági termékek árszínvonala (a 2008–2009-ben történt jelentős csökkenés után) az évtized végére 46 szá-

zalékkal haladta meg a 2000. évit. Az előző esztendőhöz viszonyítva a búzáért 34, a kukoricáért 35 százalékkal kaptak többet a termelők; a napraforgót 32, a repcét pedig 14 százalékkal magasabb áron tudták értékesíteni.

Az élő állatok ára 2009-ben a 2008. évi szinten maradt, és 2010-ben is megközelítette azt. Ezen belül a vágómarha 9, a vágójuh ára 3 százalékkal emelkedett, a vágósertésé 6 százalékkal csökkent, a vágóbaromfié nem változott jelentősen. Az állati termékek közül a tejért 14 százalékkal többet fizettek a felvásárlók, mint előző évben, a tojás ára nem változott.

A legfontosabb mutatószámok

A mezőgazdaság ráfordításiár-szintje a 2009. évi 5,8 százalékos csökkenés után 2010-ben 4,4 százalékkal emelkedett. Ezen belül a folyó termelő felhasználás árszintje 4,6, a beruházásoké 3,2 százalékkal emelkedett. Az energia ára 2010-ben 15, a takarmányé 7,1 százalékkal volt magasabb a 2009. évinél, a műtrágyák ára ezzel szemben 11 százalékkal csökkent.

A mezőgazdaság teljes bruttó kibocsátásának értéke folyó alapon 1807 milliárd forint volt 2010-ben, ebből a növényi termékek 58, az állatok és állati termékek 34, a mezőgazdasági szolgáltatások és másodlagos (főként mezőgazdasági termékfeldolgozó) tevékenységek 8 százalékkal részesedtek. Magyarország a mezőgazdasági eredetű áruk külkereskedelmében 151 országgal állt kapcsolatban 2010-ben, melynek során 569 milliárd forint aktívumot ért el. A mezőgazdaság a bruttó hazai termék (GDP) termeléséhez 2,9 százalékos aránnyal járult hozzá 2010-ben. A foglalkoztatásból 4,5, a beruházásokból 4,8 százalékkal részesedett az agrárgazdaság.

Az éves munkaerő-egységben elszámolt 2010. évi munkaerő-felhasználás 414 ezer fő teljes munkaidejének felel meg, ez 2,4 százalékkal kisebb, mint 2009-ben, és a munkamennyiség háromnegyede nem fizetett mezőgazdasági tevékenység.

A mezőgazdaság részaránya a rendszer-váltás után a foglalkoztatásban, illetve a nemzetgazdaság bruttó hozzáadott

értékének és ezzel összefüggésben a bruttó hazai terméknek előállításában szinte folyamatosan csökkent, a beruházásokban ingadozott.

A megye mezőgazdasága

A válságot követően 2010 jelentett áttörést a gazdasági teljesítmények és ezek mutatóinak területén. Azonban a megye agráriumát az országban is kiemelkedő elemi kár érte, melynek okozója az átlagos csapadékmennyiséget jóval meghaladó (1000 mm/év) eső mennyisége volt. Ezzel közel 3,5 milliárd forint kárt okozott a termelőknek.

A megye összes termőterületéből 250 941 ha a szántó művelési ágba tartozik. Megyénk a szántóföldi növénytermesztés szempontjából viszonylag kedvezőtlen helyzetben van. A domborzati-, talaj- és éghajlati adottságok a legtöbb növénykultúra esetében rosszabbak, mint az országban általában, de megyén belül is számottevő különbségek vannak. Ezt jól tükrözi, hogy a termőterület 2/3 része eróziótól sújtott dombvidék, hasonló nagyságrendet tesz ki a savanyú kémhatású talajok aránya, 50 ezer hektárt meghaladó a belvizesedésre hajlamos területek részesedése. Az elmúlt évtizedben a termelés szerkezetben meghatározóvá vált a kalászos és az ipari növények magas aránya, és minimálisra csökkent a zöldségfélék aránya. Jelentős változás csak akkor várható, ha az állattenyésztési kedv növe-

kedésnek indul és a helyi feldolgozóipari kapacitások újjászerveződnek.

A termésátlagok összességében csaknem minden növényféléseknél 10–13 százalékkal alacsonyabbak, mint az országos átlag, ami a termőhelyi adottságokból, valamint a kedvezőtlen időjárásból is adódik.

Az állattenyésztésről

A megye állattenyésztését évtizedekre visszamenőleg a természeti adottságokból eredően az extenzív legelőgazdálkodásra alapozott állattartás határozta meg. Az itt található mintegy 120 ezer hektár gyepterület kiváló lehetőséget teremthetne a szarvasmarha- és juhtenyésztés fejlesztéséhez.

Szarvasmarha tenyésztés: a megyei tejtermelés a 2000. évi 105 millió literrel 2005-re 88,5 millióra csökkent. Ekkor érte el mélypontját, majd ezt követően az évente jelentkező piaci problémák ellenére évről évre emelkedett a jelenlegi közel 97 millió literes termelésre. A termelésellenőrzés alatt álló tehénállomány létszáma az utóbbi 5 évben mintegy 3 ezer darab-bal csökkent, de az állománycsökkenést a termelési eredmények javulása vonatkozásában a termelési színvonal jelentős emelkedése kompenzálta. A húshasznú szarvasmarha tenyésztésben csak extenzív, gyepre alapozott állattartásnak van jövője. Az országos állatállomány 15 százaléka jelenleg megyénkben található.



A sertésenyésztés volumene a '80-as évek közepéig folyamatosan növekedett, majd a bekövetkezett piacvesztés, illetve a kiszámíthatatlan ármozgások következtében az egyéni gazdaságok döntő többsége leállt az árutermeleléssel. A tenyésztési és hizlalási kedv csökkenésében a magas takarmányozási költségeken és a nyomott felvásárlási árakon túl közrejátszott a belterületi állattartás szigorúbb szabályozása.

A juh ágazat helyzete az elmúlt években stabilizálódott, a korábban tapasztalt állománycsökkenés megállt. Az állatállományban jelentős tulajdonosi átrendeződés ment végbe, hiszen az egyéni és családi gazdaságokban található az állomány 90 százaléka, s ez a tendencia még tovább folytatódik.

A baromfi szektor vonatkozásában elsősorban az árutojás termelés tekintetében következett be jelentős fejlődés. Megyénkben található az ország egyik legnagyobb (370 ezer darab tojtyúk) árutojás termelő és értékesítő üzeme (Szerencsi Zrt.), mely technológiai színvonalát tekintve is világszínvonalú.

Az állattartók számára a 2010-es év még tartogatott nehézségeket: a szalás takarmányok első növedékét sok helyen nem sikerült betakarítani és a későbbi növedékek betakarítási lehetősége nem volt optimális, így takarmányhiány elé néztünk. Ezt a helyzetet tovább rontotta, hogy a szemes takarmányok ára az időjárás, az árvizek okozta károk, az alacsonyabb termésátlagok miatt az „egekbe szökött”.

Az ágazat eredményessége

Ennek ellenére az agrárágazat nettó árbevétele meghaladta a 44,5 milliárd forintot, ez az előző évihez képest 6,8 százalékos növekedés. Ezzel együtt nőtt a hozzáadott érték (11,5 milliárd forint), mely éves növekedése 5 százalékos volt. A mezőgazdaság exportbevétele közel kétszeresére nőtt a 4 éves inflációs rátát is meghaladta 2010-ben.

Az ágazat eredményessége – a költségek növekedése miatt – viszont visszaesett. Az adózás előtti nyereség közel 5, az üzemi tevékenység eredménye közel 6,5 százalékkal, míg a pénzügyi tevékenység eredménye 40 százalékkal

volt kevesebb, mint a megelőző esztendőben.

Az eredményági források szűkülése miatt a vagyon csökkent a gazdálkodói kör feltőkésítéssel és az osztalék visszafogásával egyensúlyozta az egyenleget. Ennek megfelelően a saját tőke 6,6 százalékos, a jegyzett tőke 1,2 százalékos emelkedése következett be, a kifizetett osztalék viszont több mint felére (43,1%) csökkent. Ez a tendencia figyelhető meg a megye többi gazdasági ágában is.

Foglalkoztatás és kereset

A mező- és erdőgazdálkodásban foglalkoztatottak száma 2010-ben 149 fővel, a bérköltség 5,5 százalékkal növekedett. A kifizetett átlagbér 2,7 százalékkal nőtt, ez megfelel a megye ágazati átlag növekedésének, de továbbra is fennáll a feszültség az ágazati átlagbérek között az agrárium rovására. Míg ágazatunkban az 1 főre eső átlagkereset 1 507 000 forint, addig a megyei átlagbér 1 774 000 forint és az országos bérátlag 2 054 000 forint volt.



SZEMEREY
TRANSPORT

**„Lokális jelenlét,
regionális összhang,
globális megoldások.”**

**3527 Miskolc, Fonoda u. 1.
Tel.: 46/412-312, Fax: 46/412-313
E-mail: szemerey@szemereytransport.hu
www.szemereytransport.hu**

A Szemerey Transport ZRt. divíziói

1239 Budapest, Európa u. 6.
Fax: 1/421-0073
E-mail: budapest@szemereytransport.hu

3527 Miskolc, Fonoda u. 1.
Tel.: 46/412-312, Fax: 46/412-313
E-mail: szemerey@szemereytransport.hu

9027 Győr, Dohány u. 1.
Tel./Fax: 96/523-700
E-mail: gyor@szemereytransport.hu

6500 Baja, Keleti krt. 26.
Tel.: 79/527-472, Fax: 79/527-474
E-mail: baja@szemereytransport.hu

7622 Pécs, Ifjúmunkás u. 2.
Tel.: 72/332-032, Fax: 72/510-334
E-mail: pecs@szemereytransport.hu

4030 Debrecen, Rigó u. 4.
Tel./Fax: 52/413-883
E-mail: debrecen@szemereytransport.hu

6000 Kecskemét, Ceglédi u. 11.
Tel.: 76/508-518, Fax: 76/498-148
E-mail: kecskemet@szemereytransport.hu

5000 Szolnok, Vágóhid út 60.
Tel./Fax: 56/521-400
E-mail: szolnok@szemereytransport.hu

8624 Balatonszárszó, Szemesi út 7.
Tel.: 84/563-014, Fax: 84/362-855
E-mail: balatonszarszo@szemereytransport.hu

2931 Almásfüzitő, Pf.: 27.
Fax: 34/526-478
E-mail: almasfuzito@szemereytransport.hu

ELEKTRONIKAI GYÁRTÁS FELSŐ FOKON

A Jabil Circuit Inc. a világ első számú elektronikai vállalatának beszállítója, jelenleg 22 országban 59 gyáregységgel rendelkezik, dolgozóinak száma meghaladja a 110.000 főt. A Jabil Magyarország hazánk egyik meghatározó elektronikai és gyártó összeszerelő üze, fejlett technológiai termékeket gyárt az autóipar, telekommunikáció, távközlés, a számítástechnikai hálózati elemek, a szórakoztató elektronika, környezetbarát technológia, orvos elektronikai szegmenseken belül. Meghatározó szerepet játszik az okostelefon gyártásában, több új termék európai piaci terjesztését biztosítja.

A Jabil folyamatosan keres angolul beszélő szakembereket tiszaujvárosi gyárába.

Nemzetközi vállalati kultúra, versenyképes fizetés és juttatási csomag, személyre szabott karrier lehetőség, rendszeres tréningek és képzések biztosítottak a munkatársak számára.



JABIL

JABIL MAGYARORSZÁG KFT.
3580 Tiszaújváros, Huszár Andor út 1.
Tel.: (49) 548-624 Fax: (49) 548-546

411703

IND

Future-banking

A legjobbak vagyunk, a legjobbakat keressük

indgroup.eu/career

Az IND Group nevét és banki szoftvereit mára a világ számos országának banktechnológiai szakembere ismeri. **Professzionális, nemzetközi kultúrával bíró cég** lévén, sokan talán nem is tudják, hogy az IND egy magyar tulajdonú, miskolci vállalatot takar. Cégünk **budapesti és miskolci fejlesztő bázissal működik**, de ezen kívül számos nagyvárosban (Bécs, Bukarest, Krakkó, London, Pozsony, Stuttgart és Zágráb) is található irodánk. A kiterjedt európai és közel-keleti partnerhálózat révén több mint **20 országban, 25 banknál érhető el** front-office szoftvereink. Termékeink és szolgáltatásaink köre a megbízói igénytől függően a webes alkalmazásoktól a legnagyobb biztonságot igénylő e-kereskedelmi és e-banki rendszerek kifejlesztéséig terjed, a legújabb alkalmazás-fejlesztési eszközök és technológiák segítségével.

Austria / Croatia / Germany / Hungary / Poland / Romania / Slovakia / United Arab Emirates / United Kingdom

408956



Célkeresztben a Közös Agrárpolitika

Az agrárium versenyképességének növelését tűzte célul az Európai Bizottság tervezete

Az Európai Bizottság napjainkban terjesztette elő a Közös Agrárpolitika (KAP) reformtervezetet, mely újfajta partnerséget indítványoz az Európai Unió mezőgazdasági termelői között a 2013-2020-as időszakra vonatkozóan.

Ezen javaslatnak az a célja, hogy valamennyi térségben növelje az agrárium versenyképességét, a fenntartható fejlődést, a sajátosságok megtartásával erősítse a helyi kötődést és jó minőségi élelmiszert biztosítson, egyben megóvja a környezetet és fejlessze a vidéki területek megtartó képességét. A tervezet szerint a KAP reformja után az innovációra fog ösztönözni, a mezőgazdaság ágazatait összefüggésben az élelmiszergazdasággal gazdaságilag és környezetvédelmi szempontból egyaránt versenyképesebbé fogja tenni, hogy egyben támogatja a foglalkoztatás bővítését. A reform javaslat-csomag 10 kulcselemből áll.

Az Európai Unió mezőgazdaságában rejlő lehetőségek fokozottabb kiaknázása érdekében a bizottság a termelők igazságosabb, egyszerűbb és célzottabb jövedelemtámogatását szorgalmazza.

Alapszintű jövedelemtámogatásban csak az aktív termelők részesülnek majd. A jövedelemtámogatás üzemként 150 000 euró éves összeg fölött csökkenni fog (degresszivitás), felső összeghatára 300 000 euró lesz, és figyelembe fogja venni az üzemek teremtette munkahelyek számát is. A jövedelemtámogatást emellett méltányosabban osztják fel a termelők, a régiók és a tagállamok között.

Az áringadozások veszélyt jelentenek a mezőgazdaság hosszú távú versenyképességére nézve. A bizottság hatékonyabb és reagálóképesebb biztonsági hálókat kíván bevezetni a válságoknak leginkább kitett mezőgazdasági értékesítési csatornák (magánraktározás és állami intervenció) esetében, és elő kívánja mozdítani a biztosítások és kockázati alapok létrehozását.

A mezőgazdasági ágazat ökológiai fenntarthatóságának növelése és a termelők erőfeszítéseinek jutalmazása érdekében a bizottság azt szorgalmazza, hogy a közvetlen kifizetések 30 százalékát fordítsák a természeti erőforrások optimális hasznosítását szolgáló eljárásokra. Egyszerűen meg-

valósítható és ökológiailag célravezető eljárásokról van szó: a növénytermesztés diverzifikálása, az állandó legelők fenntartása, az ökológiai tartalékok és a tájak megóvása.

A tudásalapú és versenyképes mezőgazdaság kialakítása érdekében a bizottság az agrárkutatás és -innováció költségvetését meg kívánja kétszerezni, és egy új innovációs partnerség révén gondoskodni kíván arról, hogy a kutatási eredmények gyakorlati alkalmazásra találjanak. E finanszírozással lehetőség nyílik a tudásátadás és a termelők körében történő tanácsadás előmozdítására, valamint – az agrárágazat és a tudóstársadalom között szorosabb együttműködést kialakítva – a termelők számára fontos kutatási projektek támogatására.

Az élelmiszerlánc kiindulópontját alkotó mezőgazdaság igen széttörédezett és kevésbé strukturált. A mezőgazdasági termelők pozíciójának megerősítése érdekében a bizottság a termelői és ágazati szervezetek támogatását, valamint a termelők és a fogyasztók közötti rövid (nem túl sok közvetítőt tartalmazó) értékesítési csatornák

kialakítását szorgalmazza. Ezenkívül a cukorkvótarendszer, amely mára veszített jelentőségéből, 2015-tal megszűnik.

Figyelembe kell venni minden terület sajátosságait, és ösztönözni kell az országos, regionális és helyi szintű agrár-környezetvédelmi kezdeményezéseket. Ennek érdekében a bizottság azt javasolja, hogy a vidékfejlesztési politika hat prioritása közül kettő az ökoszisztémák védelme-helyreállítása és az éghajlatváltozás elleni küzdelem, illetve az erőforrások hatékony felhasználása legyen.

A mezőgazdasági termelők kétharmada 55 évesnél idősebb. A munkahelyteremtés előmozdítása és a fiatal nemzedékeknek a mezőgazdasági ágazatban való elhelyezkedésre való ösztönzése érdekében a bizottság új kezdőtámogatás bevezetését javasolja, melyet a negyven éven aluli termelők igényelhetnek projektjük első öt évében.

A foglalkoztatottság és a vállalkozó szellem előmozdítása érdekében a Bizottság intézkedéscsomagot terjeszt elő a vidéki térségek gazdasági tevékenységének serkentésére és a helyi fejlesztési kezdeményezések ösztönzésére. A mikrovállalkozási projekteket például olyan „kezdőkészlettel” fogják támogatni, amely 70 000 EUR összegig terjedő, öt éven keresztül nyújtott finanszírozást foglal magában. Megerősítésre kerülnek a LEADER helyi akciócsoportjai is.

Termőterületeink elnéptelenedésének elkerülése és gazdagságának megőrzé-

ELÉRHETŐSÉGEK

A Borsod-Abaúj-Zemplén Megyei Agrárkamara megyei tanácsadó hálózata

Megyei központ:

Miskolc, Csabai kapu 62.
Tel./fax: 46/304-882, 46/562-243
e-mail: agrar.kamara@chello.hu
Internet: members.upclive.hu/agrar.kamara

Általános tanácsadói alközpontok

• Miskolc, Csabai kapu 62/b.
Takács Tiborné, Tóth András
Tel.: 30/497-7807, 30/329-3052

• Kazincbarcika, Patak u. 13.
Veres Zsuzsanna (tel.: 30/497-7810)

• Mezőcsát, Hősök tere 13.
Németh István (tel.: 30/497-8117)

• Mezőkövesd, Szomolyai út 3.
Tarr Zoltán (tel.: 30/497-7833)

• Tiszaújváros, Bocskai u. 31.
Szabó Mónika (tel.: 30/497-8325)

• Sátoraljaújhely Rákóczi u. 18.
Nagy Sándor (tel.: 30/497-7654)

• Sárospatak, Kossuth u.20.
Gál Tamás (tel.: 30/841-1505)

• Cigánd, Petőfi u. 66.
Oláh István Róbert (tel.: 30/497-8049)

• Tarcal, Rákóczi út 4.
Poczkodi Renáta (tel.: 30/497-7563)

• Edelény, Belvárosi út 1.
Kun Róbert (tel.: 30/329-3880)

• Encs, Bem J. út 3.
Csorba Sándor (tel.: 30/497-8122)

• Szikszó, Rákóczi u. 20.
Kovács Veronika (tel.: 30/497-8093)

Területi Szaktanácsadási Központ:

Agrárium Kft. Miskolc, Csabai kapu 62.
Vezető tanácsadó: Timári László
Tel.: 30/497-7774, 46/304-882

Szakképzési koordináció:

Ivánné Darányi Tünde koordinátor
Tel.: 30/497-7815, 46/304-882

Származási igazolás kiadása:

Kovácsné Novák Adrienn (tel.: 46/562-243)

se érdekében a Bizottság a tagállamoknak lehetőséget ad a kedvezőtlen természeti adottságú területek termelőinek kiegészítő kompenzációval való fokozott támogatására. Ez a támogatás hozzá fog adódni a vidékfejlesztési politika keretében már igényelhető támogatásokhoz.

A főlsleges igazgatási többletfeladatok elkerülésére a bizottság egyszerűsíteni kívánja a KAP több mechanizmusát, így különösen a kölcsönös megfeleltetés szabályait és az ellenőrzési rendszereket, anélkül, hogy hatékonyságuk csökkenne. Egyszerűbbé válnak továbbá a kistermelőknek nyújtott támogatások is: esetükben üzemenként és évente 500–1000 EUR összegű átalánykifizetés

kerül bevezetésre. A mezőgazdasági tevékenységgel felhagyó kistermelőket arra fogják ösztönözni, hogy földjeiket olyan mezőgazdasági üzemekre ruházzák át, amelyek gazdaságaik szerkezetátalakítását tervezik.

Az új szellemű KAP tehát az eddigiektől eltérő kihívásokat állít hazánk agrártermelői elé, amelyhez való mind jobb alkalmazkodás, „illeszkedési lehetőségek” időbeni megtalálása lesz a záloga az agrárnépesség jövőbeni boldogulásának. Ebben a munkában szeretne segíteni az agrár köztestület az országot illetve a megyét is behálózó tanácsadói hálózattal de emellett kínálunk folyamatosan, ingyenes OKJ-s képzéseket.



ABAÚJ COOP: 56 településen, 68 kiskereskedelmi egység

Az ABAÚJ COOP Kereskedelmi és Szolgáltató ZRt. az abaúji térség legnagyobb kereskedelmi vállalkozása, amely 250 fő munkavállalót foglalkoztat. Fő tevékenysége az élelmiszer kiskereskedelem, de e mellett

foglalkozik iparcikk kereskedelemmel is. A Részvénytársaságot 1999. évben az Encs és Vidéke ÁFÉSZ, valamint a Halmaj és Vidéke ÁFÉSZ alapította, 2005-ben átvette a Gönc és Vidéke ÁFÉSZ-t is.

Az elmúlt években működési területét kiterjesztette Szencs környékére, azaz a zempléni térségre. Kereskedelmi egységeit több újépítésű ABC-vel bővítette, a meglévőket felújította, korszerűsítet-

te, a mai kornak megfelelő színvonalúvá alakította. Az elmúlt 5 évben több mint 800 Millió Ft-ot költött beruházásra. A Részvénytársaság 56 településen, 68 kiskereskedelmi egységgel végzi tevékenységét. Működési területének nagy része

hátrányos helyzetű falvakból áll, ahol az alacsony lélekszámú lakosság munkanélküliekből, illetve szociális ellátásban részesülőkből tevődik össze.

Részvénytársaságunk valamennyi munkavállalójának – ebben a piaci környezetben – keményen meg kell dolgozni a vásárlók megtartásáért és teljes körű kiszolgálásáért.



408463



Tel: 46/ 500- 940, Fax: 46/ 500- 948
Web: www.telvill.hu e-mail: telvill@telvill.hu



LAN és WAN megoldások
Digitális telefonközpontok
IP telefónia
Internet, Intranet



Kis és közép feszültségű hálózatok
Út és térvilágítás
Transzformátor állomások



Optikai kábelhálózatok
Réz kábelhálózatok
Hang és adatkommunikáció
Távközlési alépítmények

Tervezés

Szaktanácsadás

Kivitelezés

408345

Dupla kapacitással termelhet a Dynea Hungary Kft.

A Dynea Hungary Kft. a Borsod-Abaúj-Zemplén megyei Kazincbarcikán, a BorsodChem Zrt. területén lévő ipari parkban működik, immár tizenhárom esztendeje. Társaságunk a világméretű Finn tulajdonú Dynea csoport tagja és az osztrák Dynea Austria GmbH százszázalékos tulajdona. Fő tevékenységünket tekintve faipari ragasztók és edzők gyártásával foglalkozunk hazánkban egyedülként.

Az eredeti üzem építése 1997-ben kezdődött el. A tervezés és a megvalósítás során nagy hangsúlyt kaptak a környezetvédelmi szempontok, így tulajdonképpen egy „zöld” létesítmény jött létre. Cégünk azóta is elkötelezett a környezetvédelem iránt, ezért a környezetterhelést a minimálisra igyekszünk csökkenteni. E cél érdekében több éve hatékonyan működtetjük az ISO 14000:2004-es környezetközpontú irányítási rendszert, integráltnan az ISO



Lüdányi Attila
ügyvezető

felületi gyantaként (IWS), más részét pedig faforgácslap, CB, MDF és egyéb lapok készítéséhez használnak a vevőink. Üzemünk törekszik a vevők igényeit maximálisan kielégíteni, így igény szerint új típusú gyantákat is gyártunk.

A Dynea Hungary Kft. termékpallettája a Dynea csoport támogatásával még inkább képessé teszi vállalatunkat a vevők által használt technológiákhoz való alkalmazkodásra, egyszóval a termékek „testre szabására”.

2004. augusztusától megkezdődött üzemünkben a vizes bázisú edzők gyártása évi 4000 tonnás névleges kapacitás mellett.

Az általunk kibocsátott termékek minősége kielégíti a legkényesebb igényeket is, amit egyebek mellett az is bizonyít, hogy vevőink közül nem egy nagy nemzetközi bútorgyárak beszállítója.

Üzemünk indulásakor, 1998 első hónapjában alig több mint 400 t gyantát termeltünk, de

9001:2000-es szabvány szerinti minőségbiztosítási rendszerrel. Az építési munkálatok befejeztével 1998 áprilisában megkezdődött a gyártás a ma ismert technológiák egyik legkorszerűbb változatával.

A Prefere gyanták különböző típusait gyártjuk, melyek egy részét felületi gyantaként (IWS), más részét pedig faforgácslap, CB, MDF és egyéb lapok készítéséhez használnak a vevőink. Üzemünk törekszik a vevők igényeit maximálisan kielégíteni, így igény szerint új típusú gyantákat is gyártunk.

A Dynea Hungary Kft. termékpallettája a Dynea csoport támogatásával még inkább képessé teszi vállalatunkat a vevők által használt technológiákhoz való alkalmazkodásra, egyszóval a termékek „testre szabására”.

2004. augusztusától megkezdődött üzemünkben a vizes bázisú edzők gyártása évi 4000 tonnás névleges kapacitás mellett.

Az általunk kibocsátott termékek minősége kielégíti a legkényesebb igényeket is, amit egyebek mellett az is bizonyít, hogy vevőink közül nem egy nagy nemzetközi bútorgyárak beszállítója.

Üzemünk indulásakor, 1998 első hónapjában alig több mint 400 t gyantát termeltünk, de

a vevői igények és ezzel párhuzamosan a termelés folyamatos növekedésének köszönhetően közel egy év alatt megsokszoroztuk ezt a mennyiséget, így az 1999. évben már 2500-3000 tonna volt a havi átlagtermelésünk. Névleges kapacitásunk ekkor 32 000 t/év volt folyamatos termelés esetén.

2004. augusztusától megkezdődött üzemünkben a vizes bázisú edzők gyártása évi 4000 tonnás névleges kapacitás mellett.

Cégünk alacsony létszámmal, mindössze 18 fővel üzemel, akik közül 12 személy dolgozik a termelésben három műszakos munkarendben. 2007-ben elérkezett a kapacitásbővítés ideje, amely esetünkben addigi kapacitásunk megduplázását jelentette.

2007 áprilisában nyújtottuk be az „Új Magyarország Fejlesztési Terv” keretében a Magyar Gazdaságfejlesztési Központ Zrt-hez pályázatunkat, melyet 2007. novemberében pozitívan bíráltak el.

Az elkészült új üzemrészes próbaüzeme 2008. év február végén befejeződött, így azóta dupla kapacitással, akár évi 80 ezer tonnát meghaladó gyantamennyiséget is termelhetünk.

Dynea Hungary Kft.
3700 Kazincbarcika,

Bolyai tér 1.

Tel.: 48/510-281

Fax: 48/510-290

Cégjegyzékszám:

05-09-012467

Adószám:

113 53 113 2-05



408684

TANODA

Sütőipari Kereskedelmi és Szolgáltató Kft.
3530 Miskolc, Meggyesalja u. 103.
Tel.: 46/320-288
Tel/fax.: 46/348-099
Tel/fax.: 46/506-038
e-mail: tanoda01@t-online.hu

Süteményes üzem:
3530 Miskolc, Nagyváthy J. u. 34.
Tel: 46/506-038

Cukrászüzem:
3530 Miskolc, Meggyesalja u. 96.
Tel: 46/506-038

Tanoda-ABC bolt:
3530 Miskolc, Hegyalja u. 6A/6B
Tel: 46/334-380

Élelmiszerbolt:
3530 Miskolc, Geró út 41.
Tel: 46/320-352

Báthori ABC:
3530 Miskolc, Báthori sor 33.
Tel: 46/403-158

398832

EMELÉSTECHNIKA

Emelőtechnikai megoldások az ipari felhasználás minden területére
Tervezés, gyártás, kis- és nagykereskedelem
3529 Miskolc, Írisz u. 4.

- Sodronykötelek általános és speciális célokra
- Acélsodrony emelőkötelek és emelő függesztékek
- Rozsdamentes kötélrendszerek
- Teherlánccok, lánfüggeszékek
- Műanyagszálal emelőkötelek és emelőhevederek
- Kézi és gépi meghajtású emelőeszközök
- Garázsipari emelők, gépjárműcsőrök
- Teherfellevő és anyagmozgatási eszközök

- Széles nemzetközi beszállítói háttér
- Kiváló minőségű alapanyagok
- Folyamatosan ellenőrzött gyártástechnológia
- Megfelelően nagy raktárkapacitás
- Gyors, rugalmas kiszolgálás
- Szállítás az ország egész területén

GTE Sodronykötél Kft.

A könnyed és biztonságos emelésért

www.emeles-technika.hu

408595



Bene Lajos
ügyvezető igazgató



Wolfgang Artner
ügyvezető igazgató



MEGYASZÓ-MAG KFT. 3718 MEGYASZÓ MONOKI ÚT 19. TELEFON / FAX: +36-47-350-205, +36-47-350-204

Megyaszó-Mag Kft.

A Megyaszó-Mag Kft. 1994-ben alakult, a társaság fő profilja a szántóföldi növénytermesztés. Az évek során társaságunk tevékenysége kibővült állattenyésztéssel, mezőgazdasági szolgáltatással, illetve gyümölcsstermesztéssel. Társaságunk által használt terület nagysága jelenleg kb 1500 hektár, de az integrációba kapcsolt társas vállalkozások és östermelők területeit figyelembe véve közel 6000 hektárt művelünk. Növénytermesztésünk fő profilja a gabonafélék és olajosipari növények termesztése: árpa, búza, kukorica, napraforgó, repce.

Állattenyésztésünk gerincét a Limousin fajta húsmarha teszi ki, de emellett kiemelt figyelmet fordítunk őshonos állatfajták tenyésztésére, mint a szürkemarha és a mangalica. Ebben az évben létesítettünk egy vágópontot, amiben megkezdjük saját tenyésztésű állataink eseti vágását a piaci lehetőségek figyelembe vételével ezt szeretnénk rendszeresíteni, illetve a továbbfeldolgozást is megvalósítani, hogy készterméssel jelenhessünk meg a piacon.

Gyümölcsstermesztéssel 2000.-től foglalkozunk, akkor telepítettük az első intenzív művelésű gyümölcsösöket, a piaci igényeknek megfelelő minőségben termelünk almát, körtét, kajszibarackot, meggyet és szilvát.

Gyümölcsjeink jelentős része a SZEMTÉSZ Kft. forgalmazásában kerül piacra.

Működésünkhöz szükséges gépparkkal és eszközökkel valamint személyi állománnyal rendelkezünk, kiegyensúlyozott anyagi háttérrel készülünk a jövő kihívásaira.

Megyaszó-Mag Kft.
3718 Megyaszó,
Monoki út 19.
Tel./fax:
+36/47/350-205,
+36/47/350-204

397078



Iglai Szabolcs
elnök-igazgató

A multik mellett alternatívát mutat a vevőknek a Gála Kereskedelmi Zrt.

Kevés hazai cég mondhatja el magáról, mint a Gála Kereskedelmi Zrt., hogy 61 éves múltira tekinthet vissza. Ebből az időszakból az első 40 év az elosztó kereskedelmi működés jegyében telt el, amikor volt piac és a beszerzés sem ütközött nehézségekbe, könnyen lehetett eladni – jelenítette ki Iglai Szabolcs, a Gála elnök-igazgatója. A rendszerváltástól a liberalizált kereskedés vált uralkodóvá: mindenki azt csinált, amit akart, kevés szakértelemmel és tőkével, nulla kapcsolatokkal. Az átgondolatlan privatizációs folyamat következtében a hagyományos magyar kiskereskedelem – amit mi 40 éven át kiszolgáltunk – szinte minden ága felmorzsolódott, tönkrement. Egyeduralkodóvá váltak a multinacionális cégek, miután Magyarországra engedték a tőkeerős, piaci ismeretekkel rendelkező nyugati cégeket, amelyek olcsón jutottak vagyonhoz. Bekövetkezett a plázásítás, létrejöttek a bevásárló központok, mindent előlött a kínai és a török ár.

Mi szerencsére időben felismertük a helyzetet és azt is, hogy mit kell tenni ebben a szituációban – fogalmazott Iglai Szabolcs. 1980-tól itt dolgozom, előny az, ha egy vezető hosszabb ideig van egy helyen. Túlélésünket segítette, hogy 1987-ben lakossági kötvényt bocsátottunk ki. Kiskerboltokat vásároltunk. Saját varrodát létesítettünk 2002-ben. Mára kapcsolatot létesítettünk minden olyan multival, amely hajlandó magyar árut venni. Elfogadott beszállítói vagyunk ezeknek a világcégeknek, megújuló szerződéseikkel és bizalom van az áruink iránt. A multik mellett kell egy alternatívát mutatnunk a vevőknek, hogy miért jöjjenek be hozzánk. Jelenleg 8 kiskerboltunk van, növekvő forgalommal és vevőkörrel. Ez köszönhető jó árainknak, minőségi márkás termékeinknek, a szakszerű kiszolgálásnak és a korszerű boltbelsőnek. Nagykereskedelemben országos lefedettséget értünk el. Székesfehérvári lerakatunk a Dunántúlt látja el, az egri Dél-Magyarországot, a miskolci központunk pedig az északi régiókat. Szerény, de biztos jövedelemre számíthat a 120 dolgozónk. Tőkeerős a Gála, hitel nélkül gazdálkodunk, saját ingatlanokkal, gépkocsiparkkal rendelkezünk. Arra is büszkék vagyunk, hogy Miskolcon a legnagyobb szakmai gyakorlati képzőhelyet alakítottuk ki 70 kereskedelmi tanulóval. Szeretnénk majd megjelenni termékeinkkel a szomszédos országokban is, mert a piaci felmérésünk alapján van rá kereslet. Arra törekszünk a jövőben is, hogy megőrizzük a pénzügyi fegyelmet, a jó fizetőképességet, mert ennél nagyobb erény nincs a piacon – hangoztatta Iglai Szabolcs.

Gála Kereskedelmi Zrt.
Cím: Miskolc,
Szentpéteri kapu 80.

408600

Cím: 3527 Miskolc,
Kandó Kálmán tér 1.
Tel.: 46/340-233
Fax: 46/509-766
E-mail: info@tshungaria.hu
Internet: www.tshungaria.hu

MISKOLC BELVÁROSI FOGÁSZAT KFT.

Az egész család szép mosolyáért dolgozunk!

Dr. Joós Teréz

Miskolc, Soltész N. K. 86/A. Bejelentkezés: 46/501-050

Teljes körű fogászati ellátás 0-100 éves korig.

Rendelés: H-Cs 8-18 óráig, Péntek 8-12 óráig

Ügyelet: péntek, szombat 14-19 óráig, telefonos bejelentkezés alapján.

www.mibefog.hu e-mail: drjoos@vyzy.hu

- Fogászati konzultáció
- Implantáció (műgyökér beültetés)
- Fogágybetegségek kezelése, ózonterápia
- Fémmentes és nemesfém fogpótlások
- Esztétikus fogtömések, fogékszerek
- Digitális röntgen diagnosztika
- Gyermekfogászat
- Fogsorkészítés, kombinált munkák
- Fogfehérítés egyéni kedvezményekkel
- Szájsebészet
- Fájdalommentes gyökérkezelések
- Professzionális fogkőtisztítás
- BEMER 3000 terápia

Az egészségmegőrzéshez hozzátartozik rágóképességünk megtartása. A fogak ápolása, a szuvas fogak betömése, a fogpótlások, ezen belül a már nagyon elterjedt műgyökér beültetések, mind ezt szolgálják.

Az utóbbi évtizedekben az emberekben egyre jobban kialakult az igény a szép és egészséges fogak iránt, mely nagyban hozzájárul az önbizalomhoz és a jó társas kapcsolatokhoz. Ezen igények kielégítésére jelent meg a fogászatban nem is olyan régen az ú.n. „esztétikai fogászat” ennek érdekében végzünk „mosolytervezést” is.

CÉGEKNEK SZÓLÓ AJÁNLATUNK:

VIP egyedi rendelés, Cafeteria, Egészségpénztári szolgáltatások teljes körű igénybevételével, várakozás nélkül.

408598



A Körmen és Vidéke Takarékszövetkezet (9900 Körmen, Rákóczi utca 32.) 1958. augusztus 24. napján alapították. Tulajdonosi körét 260 magyar magán és jogi személy tag alkotja.

A szövetkezeti tagok elkötelezettségének köszönhetően a 2009. évihez képest a saját tőkéjét 2011. február végére majdnem megháromszorozta és mérlegfőösszegét megduplázta.

A fejlődést mutatja, hogy tavaly Budapesten a Margit körúton, Nárabán, Kecskeméten, idei évben pedig Budapesten az Üllői úton és Szerencsen (3900 Szerencs, Rákóczi F. 73/2.) nyitottunk új fiókot.

A Takarékszövetkezet növekvő eredményei elsősorban az egyedi és ügyfélorientált megoldásoknak tudhatók be. Az internet-alapú bankolás kiegészítő szolgáltatással is ügyfeleink szokásaihoz kívánunk rugalmasan alkalmazkodni.

Fiókjaink családi hangulatúak, ahol valóban az ügyfél az első. A Takarékszövetkezet termékei között egyedi, testreszabott, vállalkozásokat segítő hitelkonstrukciók is találhatóak, amelyek között minden ügyfelünk megtalálja az ideális pénzügyi megoldást.

A Körmen és Vidéke Takarékszövetkezet iránti bizalmat és szolgáltatás minőségét jelzi, hogy számos önkormányzat számlavezető pénzügyintéze. A tavalyi évben a Takarékszövetkezet ebben a szegmensben 30%-kal növelte piaci részesedését.

Mindezek mellett a Körmen és Vidéke Takarékszövetkezet a helyi rendezvények, falunapok és a karitatív gyűjtések elhivatott támogatója. Meggyőződésünk, hogy a Takarékszövetkezet társadalmi felelősségvállalása hozzájárul a régió eszmei és gazdasági értelemben vett gyarapodásához, amelyet nagyban támogat ügyfeleinknek a Takarékszövetkezet iránt tanúsított tőretlen bizalma.

Elérhetőség: 3900 Szerencs, Rákóczi F. 73/2.
Telefon: +36-30-562-5572, +36-47-361-223
E-mail: szerencs@tkszkormend.hu

408590



Műanyagok újrahasznosítása környezetbarát módon:

Vásárolunk:
Polietilén, Polipropilén hulladékot: fóliát, ömlényt, flakont, lemezt, szövetet, darálékot, technológiai selejtet...


Termékeink:
Polietilén (LDPE és LLDPE), Polipropilén regránulátumok
Csomagolóanyagok
(tömlők, zsákok, zsugorfóliák és sapkák) Takarófóliák, mezőgazdasági és építőipari célokra. Sátor- és talajtakaró fóliák

ReMat Zrt. • 3580 Tiszaújváros, TVK Ipartelep
Tel./Fax: +36-49/521-664
tvkremat@t-online.hu • www.remat.hu

HULLADÉKBÓL KÉSZTERMÉKET!



408606



FŐ TEVÉKENYSÉGÜNK
 az Épületgépészeti kivitelezés, amely magában foglalja az utóbbi időkben elengedhetetlen megújuló energiák terén megjelenő tevékenységeket is. Összességében szeretnénk a piacon versenyképesek maradni, munkánkat minél jobban elvégezni a jelenlegi és jövőbeni megrendelők legnagyobb megelégedtségére.

SZOLGÁLTATÁSAINK

- Vízszerelés - Gázszerelés
- Központi fűtészerezés
- Klíma és Légtechnika beszerelés és javítás
- Központi porszívó beépítés és javítás
- Megújuló energiák (napkollektor)
- Gázkészülékek javítása
- Szilárd tüzelésű kazánok telepítése

TANUSÍTVÁNYAINK:

- MSZ EN ISO 9001:2009
- ÉMI minősített szakkivitelező iparosított technológiára, napkollektor kivitelezésre

MB-SZER KFT.
3529 Miskolc, Budai J. u. 56.
 Tel./fax: **06/46/379-668 • www.mbszer.hu**

4110099

Rögzítéstechnika Ipari és Kereskedelmi Kft.

Sok-sok esztendeje a beszállítóként kapcsolódunk a céghez. A RIK rögzítéstechnika Ipari és Kereskedelmi Kft. (RIK), székhelye Alsózsolca megyei Alsózsolca Magyarországon külső részén, a hajógyárt Melegüzemi technológiájú csavargyártási termékeket. A magyar tulajdonosok által 1993-ban alapított cégünk közvetlenül száz embernek ad munkát, megélhetést. Ötvenen dolgoznak a RIK-ben, félszázan

beszállítóként kapcsolódunk a céghez. A RIK rögzítéstechnika Ipari és Kereskedelmi Kft. (RIK), székhelye Alsózsolca megyei Alsózsolca Magyarországon külső részén, a hajógyárt Melegüzemi technológiájú csavargyártási termékeket. A magyar tulajdonosok által 1993-ban alapított cégünk közvetlenül száz embernek ad munkát, megélhetést. Ötvenen dolgoznak a RIK-ben, félszázan

beszállítóként kapcsolódunk a céghez. A RIK rögzítéstechnika Ipari és Kereskedelmi Kft. (RIK), székhelye Alsózsolca megyei Alsózsolca Magyarországon külső részén, a hajógyárt Melegüzemi technológiájú csavargyártási termékeket. A magyar tulajdonosok által 1993-ban alapított cégünk közvetlenül száz embernek ad munkát, megélhetést. Ötvenen dolgoznak a RIK-ben, félszázan

Büdi Károly
 ügyvezető igazgató



**RÖGZÍTÉSTECHNIKA
 IPARI ÉS KERESKEDELMI KFT.**
3571 Alsózsolca, külterület
 Tel.: (46) 406-067 • Fax:(46) 406-834
 E-mail: rogzitestecnika@borsodweb.hu
 Honlap: www.rogzitestecnika.hu

413296

Köszönjük a megtisztelő lehetőséget, mellyel bemutathatjuk társaságunkat, az FKI Biztonsági Iroda Kft-t.

Vállalatunk munkatársainak célja, hogy olyan piackepesszolgáltatásokat nyújtsunk, amellyel a cég szemelyenkig kiszolgálja a megrendelők igényeit.

Több multinacionális céggel folytatott együttműködés hatására, 2009. évre fogalmazódott meg az igény, hogy a hagyományos vagyonvédelmi szolgáltatásokon túl lépve, széleskörű portfólió-, egyedi megoldások alkalmazásával komplex szolgáltatóvá és stratégiai partnerekké váljunk.

Cégünket a jól megalapozott gazdasági stabilitás, a stratégiai tervezés és vezetés mellett a folyamatos fejlődés és gyarapodás jellemzi. Az egyedi igényeknek is megfelelő, személyre szabott szolgáltatásaink hatékonyságát elégedett megbízóink referenciái is bizonyítják.

Célunk, hogy rugalmasan, gyorsan és hatékonyan tudjunk reagálni megbízóink speciális igényeire is. Cégünknel a felkészült és elkötelezett menedzsment folyamatosan továbbképzett és magasan motivált személyi állomány egészíti ki.

Megbízóink elégedettségéhez a széles körű tevékenységi portfólióink és magas szintű szolgáltatásainkon túl hozzájárul a szolgálati feladatok és pontos dokumentálása, a szolgáltatás működésének szabványok szerinti ellenőrzése, a megrendelői igényekre történő gyors reagálás illetve a megbízó érdekeinek törvényes keretek közötti megfelelés, amely erősségek lehetővé teszik, hogy évről évre bizalmat szavaznak leendő partnereink az FKI Biztonsági Iroda Kft. részére.

Számunkra nagyon fontos, hogy megbízóink elégedettek legyenek szolgáltatásainkkal, és ne hozzuk őket olyan helyzetbe, ami alapján megkérdőjelezhetik tevékenységünket. Ennek érdekében alakítottuk ki jövőkézpünkt melynek három alappillére, van:

- **Megbízhatóság**
- **Szakmai alkalmasság**
- **Kölcsönös elégedettség**

Az FKI Biztonsági Iroda Kft. szerződésben rögzített módon vállalja a megbízás minőségi teljesítését, /jó teljesítési garancia/ valamint az ettől eltérő teljesítésből fakadó kártérítési kötelezettségét, ami jelentheti a szerződésben rögzített meghiusulási kötbér nagyságát, amit vagy anyagiakban vagy, vagyoni örli ledolgozott órában tudunk kompenzálni.

Cégünk az FKI Biztonsági Iroda Kft. a rábízott feladatok elvégzése során elsődleges szempontként kezeli, hogy a megbízóink megítélése, jó hírneve és gazdasági érdeke nem sérülhet a feladat ellátása során.



413005



TiszaTextil Műanyagfeldolgozó és Értékesítő Kft.

Székhely: H-3581 Tiszaújváros belterület,
TVK Ipartelep, Hrsz. 2122.
Postacím: H-3581 Tiszaújváros, Pf. 173.
Tel.: +36/49/887-201, Fax: +36/49/887-200
E-mail: mail@tizatextil.hu www.tizatextil.hu

A vállalatunk Tiszaújvárosban jelenleg 250 főt, franciaországi telephelyén 80 dolgozót, Észtországban 60 kollégát foglalkoztat. A 2009. év nagyon nehéz év volt a vállalat számára, a fő célnak a túlélést tekintettük. Ezt az akadályt elfogadhatóan teljesítettük, mely jó alapot biztosított a 2010-es évhez, így ebben az évben a francia leányvállalatunktól áttelepítésre került egy automata big bag gyártó berendezés, illetve megvásároltuk a csődbe jutott OÜ Üritus vállalatot. Az OÜ Üritus új név alatt, TiszaTextil Eesti -ként (TTE) eddigi székhelyén, az észtországi Kohtla-Järve városban működik tovább a TiszaTextil Kft önálló leányvállalataként. A vállalat gyártási kapacitása hozzávetőlegesen évi 1,2 millió darab egyfüles big bag zsák, melyeket jellemzően a skandináv és észak-európai piacon értékesítenek. A jelenlegi tranzakció által a TiszaTextil csoport tovább erősíti pozícióját az egyfüles big bag európai piacán és közvetlen hozzáféréssel rendelkezik a skandináv piachoz, valamint a további szinergia potenciálok kihasználásával a TiszaTextil csoport, úgymint TiszaTextil Kft, Tiszatextil Packaging és TiszaTextil Eesti megerősödve tevékenykedhet üzleti területein.



Lukács Flórián - PP üzletágvezető
általános ügyvezető-helyettes



A TiszaTextil RÖVID TÖRTÉNETE

- 1991 cégalapítás egy osztrák család és a TVK által,
- 1993 szövés és konfekcionálás kapacitásának növekedése,
- 1994 MIR ISO 9100 rendszer bevezetése,
- 1996 a PE és AD* STAR® termékek gyártásának kezdete,
- 2000 a TVK eladja részvényeit az osztrák társvállalatnak,
- 2000 KIR ISO 14001 rendszer bevezetése,
- 2006 új AD* STAR® gyártósor telepítése,
- 2007 cégfelvásárlás Franciaországban,
- 2009 szervezet átalakítása két különálló üzletág létrejöttével,
- 2010 big bag gyártásának kezdete Tiszaújvárosban,
- 2010 cégfelvásárlás Észtországban.

413195



„Célunk a velünk kapcsolatban lévő cégek hatékonyságának javítása és ügyfeleink elégedettségének növelése, valamint az ügyfélszolgálati tevékenységgel kapcsolatos működési költségek csökkentése és jobb ellenőrizhetősége.“



www.unitedcallcenters.hu

CONTACT CENTER

- CALL CENTER – BEJÖVŐ HÍVÁSOK KEZELÉSE
- FRONT OFFICE – SZEMÉLYES ÜGYFÉLSZOLGÁLAT
- BACK OFFICE – ADATFELVÉTEL, ADATRÖGGZÍTÉS, LEVELEZÉS
- TELEMARKETING, TELESALLES, PIACKUTATÁS
KIMENŐ HÍVÁSOK INDÍTÁSA
- KINTLÉVŐSÉG-KEZELÉS
- TANÁCSADÁS, ÁTVILÁGÍTÁS
ÜGYFÉLSZOLGÁLATI RENDSZEREK OPTIMALIZÁLÁSA

HR SZOLGÁLTATÁSOK

- ASSESSMENT CENTER
- ÁLKALMASSÁGI VIZSGÁLATOK
- HR TANÁCSADÁS
- MUNKAERŐ-KÖLCSÖNZÉS
- BÉRSZÁMFEJTÉS TELJES MUNKAÜGYI ADMINISZTRÁCIÓVAL
- MUNKAJOGI TANÁCSADÁS ÉS KÉPVISELET

TRÉNING SZOLGÁLTATÁSOK

- SZERVEZETFEJLESZTÉS
- ÉRTÉKESÍTÉSI TÁMOGATÁS
- ÜGYFÉLSZOLGÁLAT TÁMOGATÁS
- KOMMUNIKÁCIÓS KÉPZÉS
- COACHING, CSAPATÉPÍTÉS

TECHNOLÓGIAI SZOLGÁLTATÁSOK

- VOIP CALL CENTER FEJLESZTÉS, ÜZEMELTETÉS, SUPPORT

408880

Az egyetlen üzemelő kohászati cég a megyében

Világvezető az ágazatban az európai acélipar: éves bevétele meghaladja a 200 milliárd eurót, közvetlenül foglalkoztat 420 ezer embert, és több mint 200 millió tonna acélt termel évente. A több mint 500 acélgyár Európa 22 tagállamában közvetlenül és közvetve európai állampolgárok millióinak biztosít munkát és megélhetést.

Európa jólétének az alapja az európai acélipar. Az európai ellátási lánc nélkülözhetetlen része, amely különböző új acéltermékek ezreit fejleszti és gyártja Európában. Az acéliparban nagy hagyománya van a környezetvédelmi szempontból megalapozott, hatékony energiafelhasználású termelésnek. Az acél jelenti az innováció, tartósság és energia takarékoság alapját számos különböző jellegű és alapvető felhasználás esetében, mint például az autópár, építőipar, orvosi eszközök, fehér áruk és szélturbinák. Az acél 100%-ban újrahasznosítható – egyik jellemzőjét sem veszíti el függetlenül attól, hogy hányszor olvasszák be és öntik újra – és ezért jelentős szerepe van az alapvető erőfor-



rások megőrzésében a jövő generációi számára.

Az acélgyártás, nyersvasgyártás fő alapanyaga a zsugorítvány, amely a felhasználási százalék növelésével a gyártás gazdaságossága fokozható. A világ nyersanyagkészletei végesek, de az acélgyártás mennyisége évről évre nő, így gazdaságossági és környezetvédelmi szempontból a másodlagos nyersanyag feldolgozása elengedhetetlen. Fontos cél, hogy ezen másodlagos nyersanyag-

ok legalább a keletkezési ütemben feldolgozhatóak legyenek így biztosítva a körforgást, illetve a probléma valós megoldását. Társaságunk, a BÉM Borsodi Érc, Ásvány- és Nyersanyag Feldolgozó Mű Zrt. a keletkező másodlagos nyersanyagok felhasználásával Agglomerát (zsugorítvány) terméket állít elő. Készítményünk magas vastartalmának köszönhetően nélkülözhetetlen kohászati alapanyag, mely számos, a vasgyártás során különösen kedvező, pozitív technológiai hatásának kiváltásával segíti a minőségi gyártást és kedvezően befolyásolja a végleges termékek kémiai összetételét.



Meghatározó szerepet tölthet be a Bém Zrt. a kohászati másodlagos nyersanyagok feldolgozásában, Magyarországon és Európában is. Jelenleg Borsod-Abaúj-Zemplén megyében a BÉM Zrt. az egyetlen üzemelő kohászati cég, megőrizve még a szakma tradícióját. A Bém Zrt. folyamatos technológiai fejlesztéseinek és környezetvédelmi törekvéseinek köszönhetően a kor elvárásainak megfelelően, azokkal együtt fejlődve végzi tevékenységét egy technikailag kiforrott, magas szintű eljárás alkalmazásával. Ezzel a megbízható rendszerrel a társaság, az uniós elvárásokkal is összhangban tud meghatározó szerepet vállalni az európai acélipari ágazatban.

Baptisza Tibor
vezérigazgató

BÉM BORSODI ÉRC, ÁSVÁNY- ÉS NYERSANYAG FELDOLGOZÓ MŰ ZRT.
H-3791 SAJÓKERESZTÚR, IPARTELEP.

Tel: +36 46 527-262

Fax: +36 46 527-261

e-mail: BEM@BEMRT.HU

WWW.BEMRT.HU


410733

MEDICAL WELLNESS & CONFERENCE



„A testi-lelki és mentális felfrissülés új szentélye.”

HOTEL ATLANTIS ★★★★★ SUPERIOR



97 szoba • Jacuzzis lakosztályok • Vezetékes és Wifi internetezési lehetőség • 900 m²-es wellness részleg: úszó, gyógyvizés, gyermek és egy fény és élményelemekkel ellátott vízfelületek, kültéri medence. • Sauna világ: finn szauna, infrasauna, bioszauna, gőzkabin, jégbarlang, sóbarlang, masszázsszobák, hangulatos pihenőtér, különféle szauna szedések és masszázsek • Gyógyászati részleg • Konferencia termek • A la carte különlegességek és svédasztalos kínálat • Hagyományos hazai ételek, ételkülönlegességek és „atlantisi” különlegességek • Gyerekjátékszó. Gyerek és családbarát programok

A szálloda wellness-, gyógyászati, valamint gasztronómiai szolgáltatásait külsős vendégek is igénybe vehetik.

www.hotelatlantis.hu



4200 Hajdúszoboszló, Damjanich u. 10. • Tel.: +36-52/899-930; +36-52/899-931 • info@hotelatlantis.hu

413021



Tiszta környezet. Tiszta jövő.

Az AVE Miskolc Kft. Miskolcon, Borsod-Abaúj-Zemplén megyében és azon túl is, 101 településen, több, mint 380 ezer lakos hulladékgazdálkodási közszolgáltatója.

Alapvető tevékenysége a kommunális hulladékgyűjtés, szállítás és ártalmatlanítás, emellett hulladéklerakók, hulladékudvarok üzemeltetése, konténeres föld- és törmelékszállítás, másodnyersanyagok gyűjtése, újrahasznosítása és értékesítése, veszélyes hulladékok szállítás, szelektív hulladékgyűjtés, építési törmelék feldolgozás, adathordozó és iratmegsemmisítés, gépi seprés, síktalanítás, aszfaltozás, zárható konténer tárolók értékesítése, éttermi hulladékok kezelése, szennyvíziszap kezelés és hasznosítás, régi hulladéklerakók rekultivációja, válogatási maradék hulladékok, ipari és kommunális hulladékok előkészítése energetikai hasznosításra.

Az AVE Miskolc Kft. felelősséget, gondosságot, jól képzett dolgozókat, vevőközpontúságot, valamint magas színvonalú műszaki felszereltséget kínál ügyfeleinek.



AVE Miskolc Kft.
 H-3527 Miskolc, József Attila u. 65.
 Tel.: 46/500 310
 Fax :46/508 783
 info@avemiskolc.hu

www.avemiskolc.hu
 Az AVE cégcsoport leányvállalata

Vigye otthonába
a természet energiáját!

www.aram.hu/zoldtarifa

ZÖLD Tarifa

100%-ban megújuló forrásból
származó villamos energia, Önnek is!



Ullmann Mónika,
színésznő, a Zöld Tarifa nagykövete

ELMŰ - ÉMÁSZ



AZ ÁRAMSZOLGÁLTATÓ